

# **P/F Vága Floghavn**

Flogvøllur 6, FO-380 Sørvágur

P/F-Skrás.nr.: 4800

## **Ársfrásøgn**

**2022**

**FRUMRIT**

Ársfrásøgnin er løgd fram og góðkend á felagsins ársaðalfundi, tann 24. apríl 2023.

---

Fundarstjóri

## **Innihaldsyvirlit**

---

|  | <b><u>Síða</u></b> |
|--|--------------------|
| <b>Átekningar</b>  |                    |
| Leiðsluátekning  | 1                  |
| Átekning frá óheftum grannskoðara                              | 2                  |
| <b>Leiðslufrágreiðing</b>                                      |                    |
| Upplýsingar um felagið   | 5                  |
| Høvuðstøl og lyklatøl fyri konsernina                          | 6                  |
| Høvuðstøl og lyklatøl fyri móðurfelag                          | 7                  |
| Leiðslufrágreiðing   | 8                  |
| <b>Konsern- og ársroknskapur 1. januar - 31. desember 2022</b> |                    |
| Nýttur roknskaparháttur  | 19                 |
| Rakstrarroknskapur   | 26                 |
| Fíggjarstøða   | 27                 |
| Eginognaruppgerð fyri konsernina                               | 31                 |
| Eginognaruppgerð fyri móðurfelag                               | 31                 |
| Pengastreymisuppgerð   | 32                 |
| Notur  | 33                 |

## Leiðsluátekning

---

Nevndin og stjórnin hava í dag lagt fram ársfrásøgnina fyri 2022 hjá P/F Vága Floghavn.

Ársfrásøgnin er gjørd í samsvari við ársroknskaparlógina.

Tað er okkara fatan, at nýtti roknskaparhátturin er hósandi, og at konsernroknskapurin og ársroknskapurin geva eina rættvísandi mynd av ognum, skyldum og fíggarligu støðu pr. 31. desember 2022 hjá konsernini og felagnum og av úrslitinum av virkseminum og peningastreymunum hjá konsernini og felagnum fyri roknskaparárið 1. januar - 31. desember 2022.

Leiðslufrágreiðingin inniheldur, eftir okkara fatan, eina rættvísandi frágreiðing um tey viðurskifti, sum frágreiðingin umrøður.

Ársfrásøgnin verður lögð fyri ársaðalfundin við tilmæli um góðkenning.

Sørvágur, tann 24. apríl 2023

### Stjórn

Regin Ingolfsson Jakobsen  
stjóri

### Nevnd

Birita Sandberg Samuelsen  
nevndarforkvinna

Janus Páll Rein  
næstformaður

Uni Danielsen  
nevndarlimur

Gunn Hanusardóttir Møller  
nevndarlimur

Tórstein á Steig  
starvsfólkavalt umboð

Sámal Birgir Johansen  
starvsfólkavalt umboð

Evan Hilmarsson  
starvsfólkavalt umboð

## Átekning frá óheftum grannskoðara

---

### Til kapitaleigaran í P/F Vága Floghavn

#### Niðurstøða

Vit hava grannskoðað konsernroknskapin og ársroknskapin hjá P/F Vága Floghavn fyri roknskaparárið 1. januar - 31. desember 2022 við nýttum roknskaparhátti, rakstrarroknskapi, figgjarstøðu, eginognaruppgerð, pengastreymisuppgerð og notum fyri bæði konsernina og felagið. Konsernroknskapurin og ársroknskapurin eru gjørdir eftir ársroknskaparlógini.

Tað er okkara fatan, at konsernroknskapurin og ársroknskapurin geva eina rættvísandi mynd av ognum, skyldum og figgjarligu støðuni pr. 31. desember 2022 hjá konsernini og felagnum og av úrslitinum av virkseminum og peningastreymunum hjá konsernini og felagnum í roknskaparárinum 1. januar - 31. desember 2022 samsvarandi ársroknskaparlógini.

#### Grundarlag fyri niðurstøðuni

Grannskoðanin er løgd til rættis í samsvari við altjóða standardir um grannskoðan og aðrar ásetingar, sum eru galdandi í Føroyum. Okkara ábyrgd eftir hesum standardum og ásetingum er nærri greidd frá í niðanfyri standandi broti "Ábyrgd grannskoðarans av at grannskoða konsernroknskapin og ársroknskapin". Vit eru óheft av konsernini samsvarandi altjóða reglunum hjá International Ethics Standards Board for Accountants' um etiskan atburð hjá grannskoðarum (IESBA Code) og øðrum etiskum krøvum, sum eru galdandi í Føroyum. Vit hava eisini hildið hinar etisku skyldurnar, sum ásettar eru í hesum krøvum og IESBA Code. Tað er okkara fatan, at vit hava fingið nøktandi grannskoðanarprógv, ið kunnu vera grundarlag undir okkara niðurstøðu.

#### Ábyrgd leiðslunnar av konsernroknskapinum og ársroknskapinum

Leiðslan hevur ábyrgdina av at gera ein konsernroknskap og ársroknskap, ið geva eina rættvísandi mynd í samsvari við ársroknskaparlógina. Leiðslan hevur harumframt ábyrgdina av tí innanhýsis eftirliti, ið leiðslan metir skal til, fyri at konsernroknskapurin og ársroknskapurin kunnu gerast uttan týðandi skeivleikar, uttan mun til um skeivleikarnir standast av sviki ella mistøkum.

Tá konsernroknskapurin og ársroknskapurin verða gjørdir, hevur leiðslan ábyrgdina av at meta, um konsernini og felagið megna at halda fram við rakstrinum; at upplýsa um viðurskipti viðvíkjandi framhaldandi rakstri, har tað er viðkomandi; umframt at gera konsernroknskapin og ársroknskapin eftir roknskaparmeginregluni um framhaldandi rakstur, uttan so at leiðslan hevur í hyggju at avtaka konsernina ella felagið, steðga rakstrinum, ella at leiðslan í roynd og veru ikki hevur annan møguleika enn at gera tað.

## Átekning frá óheftum grannskoðara

---

### Ábyrgd grannskoðarans av at grannskoða konsernrokskapin og ársrokskapin

Okkara endamál er at fáa grundaða vissu fyri, at konsernrokskapurin og ársrokskapurin í síni heild ikki hava týðandi skeivleikar, uttan mun til um skeivleikarnir standast av sviki ella mistøkum, og at geva eina grannskoðanarátækning við eini niðurstøðu. Grundað vissa er vissa á høgum stigi, men er ikki full trygd fyri, at ein grannskoðan, sum er gjørd eftir ásetingunum í altjóða standardum um grannskoðan og øðrum ásetingum, sum eru galdandi í Føroyum, altíð kann avdúka týðandi skeivleikar, tá slíkir eru. Skeivleikar kunnu koma fyri orsakað av sviki ella mistøkum og kunnu metast at vera týðandi, um tað kann væntast, at teir hvør sær ella saman ávirka figgjarligu avgerðirnar, sum roknskaparbrúkararnir taka við støði í konsernrokskapinum og ársrokskapinum.

Sum ein liður í grannskoðanini, ið verður gjørd eftir altjóða standardum um grannskoðan og øðrum ásetingum, sum eru galdandi í Føroyum, gera vit yrkisligar metingar og hava eitt yrkisligt ivingarsemi undir grannskoðanini. Har vit eisini:

- Eyðmerkja og meta um váðan fyri týðandi skeivleikum í konsernrokskapinum og ársrokskapinum, uttan mun til um skeivleikarnir standast av sviki ella mistøkum, leggja til rættis og gera tey grannskoðanararbeiðir, sum hesir váðar krevja, umframt fáa til vega tey grannskoðanarprógv, sum eru nøktandi at vera grundarlag undir okkara niðurstøðu. Váðin fyri ikki at varnast týðandi skeivleikar, sum standast av sviki, er størri, enn tá talan er um týðandi skeivleikar, sum standast av mistøkum, tí svik kann vera av samanløgðum ráðum, skjalafalsan, tilætlaðari burturúrlegging, villleiðingum ella við at skúgva innanhýsis eftirlitið til viks.
- Fáa eina fatan av innanhýsis eftirlitinum, sum er viðkomandi fyri grannskoðanina, fyri at kunna leggja grannskoðanina til rættis eftir umstøðunum, men ikki fyri at kunna gera eina niðurstøðu um dygdina á innanhýsis eftirlitinum.
- Taka støðu til um roknskaparhátturin, sum leiðslan nýtir, er hóskaði, og um tær roknskaparligu metingarnar og tilhoyrandi upplýsingar, sum leiðslan hevur gjørt eru rímiligar.
- Gera niðurstøðu um, hvørt tað er hóskaði, at leiðslan hevur gjørt konsernrokskapin og ársrokskapin við støði í roknskaparmeginregluni um framhaldandi rakstur, umframt um tað við støði í teimum grannskoðanarprógvum, sum eru fingin til vega, er týðandi óvissa um hendingar og viðurskifti, sum kunnu viðføra týðandi iva, um konsernin og felagið megna at halda fram við rakstrinum. Um okkara niðurstøða er, at tað er ein týðandi óvissa, skulu vit í okkara grannskoðanarátækning vísa á upplýsingar um hesi viðurskifti í konsernrokskapinum og ársrokskapinum ella, um hesar upplýsingar ikki eru nøktandi, tillaga okkara niðurstøðu. Okkara niðurstøður byggja á tey grannskoðanarprógv, sum vit hava fingið fram til dagfestingina á okkara grannskoðanarátækning. Hendingar og viðurskifti í framtíðini kunnu tó føra við sær, at konsernin og felagið ikki longur megna at halda fram við rakstrinum.

## Átekning frá óheftum grannskoðara

---

- Meta um samlaðu framløguna, bygnaðin og innihaldið í konsernroknaskapinum og ársroknaskapinum, herundir upplýsingarnar í notunum, umframt um konsernroknaskapurin og ársroknaskapurin vísa tey undirliggjandi handilsviðurskifti og hendingar á ein slíkan hátt, at tað gevur eina rættvísandi mynd av hesum.
- Fáa hóskaði og egnað grannskoðanarprógv fyri figgjjarligu upplýsingunum um fyrítøkurnar ella handilsvirksemið í konsernini til tess at rækka eini niðurstøðu um konsernroknaskapin. Vit hava ábyrgdina av at leiða, hava eftirlit við og at gera konserngrannskoðanina. Vit hava evstu ábyrgdina av grannskoðanarniðurstøðuni.

Vit samskifta við ovastu leiðsluna um millum annað vavið á ætlaðu grannskoðanini, og nær grannskoðað verður, og eisini um týðandi eygleiðingar, herundir um møguligar týðandi manglar í innanhýsis eftirlitinum, sum vit eyðmerkja undir grannskoðanini.

### Ummæli av leiðslufrágreiðingini

Leiðslan hevur ábyrgdina av leiðslufrágreiðingini.

Okkara niðurstøða um konsernroknaskapin og ársroknaskapin fevnir ikki um leiðslufrágreiðingina, og vit geva onga vátan við vissu um leiðslufrágreiðingina.

Í sambandi við okkara grannskoðan av konsernroknaskapinum og ársroknaskapinum er tað okkara ábyrgd at lesa leiðslufrágreiðingina og í hesum sambandi at umhugsa um leiðslufrágreiðingin er í týðandi ósamsvari við konsernroknaskapin og ársroknaskapin ella ta vitan, ið vit hava fingið undir grannskoðanini, ella á annan hátt tykist at hava týðandi skeivleikar.

Okkara ábyrgd er eisini at umhugsa um kravdu upplýsingarnar eftir ársroknaskaparlógini eru umrøddar í leiðslufrágreiðingini.

Við støði í gjørda arbeiðinum er tað okkara fatan, at leiðslufrágreiðingin er í samsvari við konsernroknaskapin og ársroknaskapin, og at hon er gjørd í samsvari við ásetingarnar í ársroknaskaparlógini. Vit eru ikki vorðin varug við týðandi skeivleikar í leiðslufrágreiðingini.

Tórshavn, tann 24. apríl 2023

### P/F Januar

løggilt grannskoðanarvirki

John Michal Petersen  
statsaut. revisor

## Upplýsingar um felagið

---

### Felagið

P/F Vága Floghavn  
Flogvøllur 6  
FO-380 Sørvágur

Telefon: 354400  
Telefax: 354401  
Heimasíða: [www.fae.fo](http://www.fae.fo)

Skr.nr.: 4800  
V-tal: 566713  
Stovnað: 14. juni 2007  
Heimstaður: Sørvágur  
Roknskaparár: 1. januar - 31. desember

### Nevnd

Birita Sandberg Samuelsen, nevndarforkvinna  
Janus Páll Rein, næstformaður  
Uni Danielsen, nevndarlimur  
Gunn Hanusardóttir Møller, nevndarlimur  
Tórstein á Steig, starvsfólkavalt umboð  
Sámal Birgir Johansen, starvsfólkavalt umboð  
Evan Hilmarsson, starvsfólkavalt umboð

### Stjórn

Regin Ingolfsson Jakobsen, stjóri

### Grannskoðan

**P/F Januar, løggilt grannskoðanarvirki**  
Óðinshædd 13, Postbox 30, FO-110 Tórshavn  
Telefon: 31 47 00 - Telefaks: 35 17 01  
Teldupostur: [januar@januar.fo](mailto:januar@januar.fo)  
Heimasíða: [www.januar.fo](http://www.januar.fo)

### Dótturfelag

P/F Duty Free, Sørvágur

## Høvuðstøl og lyklatøl fyri konsernina

|  | 2022    | 2021    | 2020    | 2019    | 2018    |
|--|---------|---------|---------|---------|---------|
|  | t.kr.   | t.kr.   | t.kr.   | t.kr.   | t.kr.   |
| <b>Rakstrarroknskapur:</b>               |         |         |         |         |         |
| Nettosøla                                | 160.057 | 103.280 | 77.531  | 145.853 | 132.402 |
| Bruttoúrslit                             | 79.521  | 45.661  | 30.696  | 70.358  | 60.292  |
| Úrslit av vanligum rakstri               | 23.301  | 436     | -15.305 | 19.413  | 16.986  |
| Fíggjarligir postar, netto               | -1.768  | -1.549  | -1.541  | -1.570  | -1.548  |
| Ársúrslit                                | 8.811   | -5.623  | -17.586 | 5.417   | 5.313   |
| <b>Fíggjarstøða:</b>                     |         |         |         |         |         |
| Fíggjarstøðujavni                        | 907.239 | 895.102 | 897.067 | 919.374 | 915.471 |
| Eginogn                                  | 834.205 | 825.394 | 831.017 | 833.603 | 828.186 |
| <b>Pengastreymar:</b>                    |         |         |         |         |         |
| Rakstrarvirksemi                         | 37.293  | 19.031  | -6.429  | 29.941  | 27.945  |
| Íløguvirksemi                            | -19.197 | -11.358 | -6.530  | -18.382 | -21.895 |
| Fíggjarvirksemi                          | -8.492  | -3.485  | 3.147   | -10.256 | -9.177  |
| <b>Starvsfólk:</b>                       |         |         |         |         |         |
| Miðaltal av fulltíðarsettum starvsfólkum | 65      | 53      | 54      | 60      | 53      |
| <b>Lyklatøl í %:</b>                     |         |         |         |         |         |
| Eginognarpartur                          | 91,9    | 92,2    | 90,5    | 90,2    | 94,4    |
| Eginognaravkast                          | 1,1     | -0,7    | -2,1    | 0,7     | 0,6     |

Høvuðs- og lyklatølini eru útroknað í samsvari við Den Danske Finansanalytikerforenings "Anbefalinger & Nøgletal".



## Høvuðstøl og lyklatøl fyri móðurfelag

|  | 2022    | 2021    | 2020    | 2019    | 2018    |
|--|---------|---------|---------|---------|---------|
|  | t.kr.   | t.kr.   | t.kr.   | t.kr.   | t.kr.   |
| <b>Rakstrarroknskapur:</b>               |         |         |         |         |         |
| Nettosøla                                | 68.695  | 48.704  | 41.019  | 63.777  | 58.520  |
| Bruttoúrslit                             | 47.863  | 31.497  | 24.307  | 41.960  | 35.074  |
| Úrslit av vanligum rakstri               | 1.150   | -7.585  | -17.181 | -1.597  | -1.179  |
| Fíggjarligir postar, netto               | 7.661   | 1.962   | -584    | 7.262   | 6.039   |
| Ársúrslit                                | 8.811   | -5.623  | -17.586 | 5.417   | 5.313   |
| <b>Fíggjarstøða:</b>                     |         |         |         |         |         |
| Fíggjarstøðujavni                        | 889.671 | 883.024 | 892.333 | 901.567 | 900.237 |
| Eginogn                                  | 834.205 | 825.395 | 831.017 | 833.604 | 828.186 |
| <b>Pengastreymar:</b>                    |         |         |         |         |         |
| Rakstrarvirksemi                         | 17.617  | 10.808  | -5.722  | 10.407  | 11.330  |
| Íløguvirksemi                            | -12.715 | -10.612 | 2.511   | -11.382 | -15.092 |
| Fíggjarvirksemi                          | -3.492  | -3.484  | 12.146  | -3.256  | -3.177  |
| Pengastreymar tilsamans                  | 1.411   | -3.288  | 8.935   | -4.231  | -6.939  |
| <b>Starvsfólk:</b>                       |         |         |         |         |         |
| Miðaltal av fulltíðarsettum starvsfólkum | 47      | 38      | 44      | 45      | 39      |
| <b>Lyklatøl í %:</b>                     |         |         |         |         |         |
| Eginognarpartur                          | 93,8    | 93,5    | 93,1    | 92,5    | 92,0    |
| Eginognaravkast                          | 1,1     | -0,7    | -2,1    | 0,7     | 0,6     |

Høvuðs- og lyklatølini eru útroknað í samsvari við Den Danske Finansanalytikerforenings "Anbefalinger & Nøgletal".

## Leiðslufrágreiðing

### Virksemi

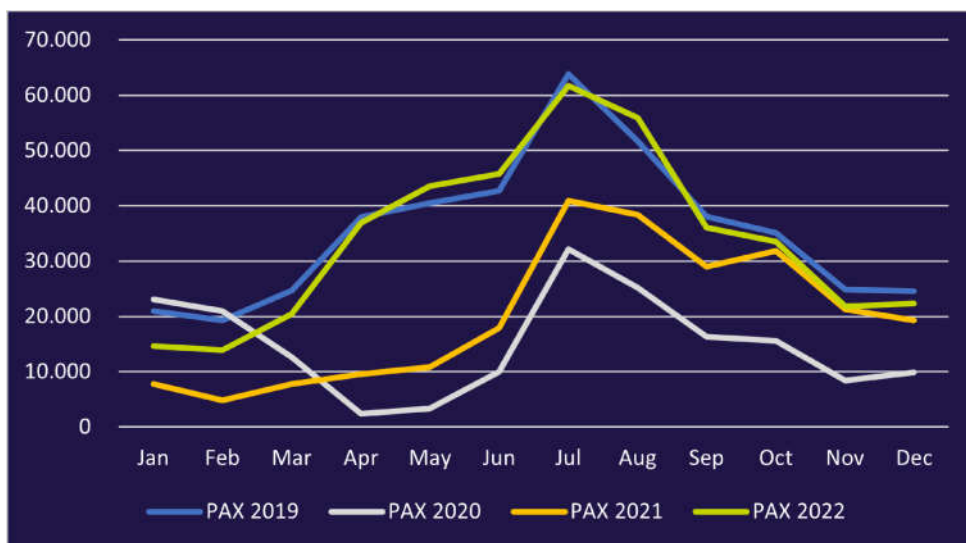
P/F Vága Floghavn varð stovnað á aðalfundi 14. juni 2007 við heimild í løgtingslóg nr. 29 frá 30. apríl 2007. Endamál felagsins er at reka flogvallarvirksemi og aðra vinnu, sum hevur samband við hetta virksemið.

### Gongdin í 2022

Hóast byrjanin av árinum framvegis var rættiliga merkt av Omikronbrigðinum av farsóttini, so gjørdist árið munandi betri enn tey bæði undanfarnu fyri Vága Floghavn. Rakstrarliga úrslitið gjørdist tí væl betri og kann ikki sigast annað, enn at tað var nøktandi, tá hugsað verður um umstøðurnar.

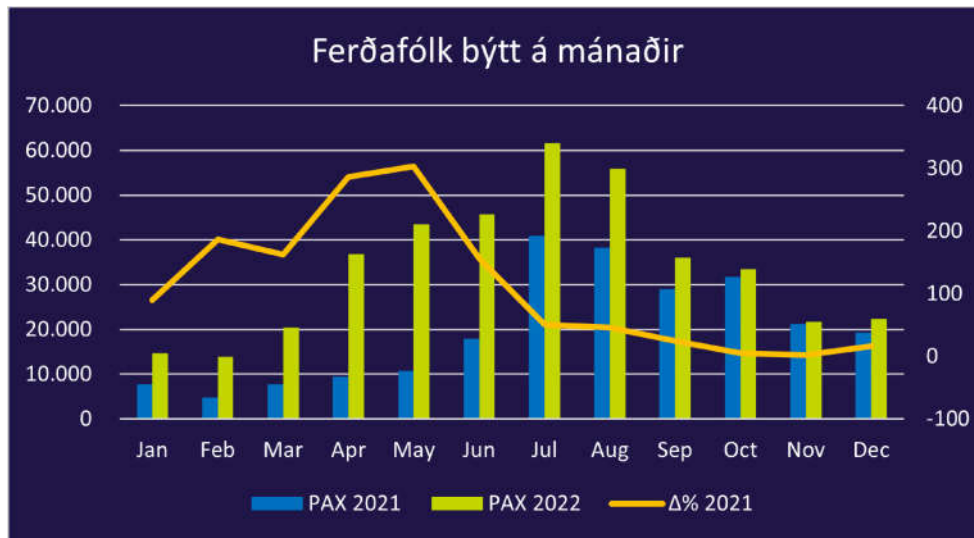
Sum sæst á myndini niðanfyrir tók ferðslan seg ógvuliga spakuliga upp frá ársbyrjan. Januar og februar mánaðirnir í 2020 vóru teir bestu nakrantíð, men vóru framvegis lutfalsliga lakir í 2022 til samanberingar. Í mars og apríl kom meira gongd á, og í mai fór ferðslan upp um hana í 2019.

Gongdin helt fram yvir summarið, undantikið í juli, tá tøluni vóru merkt av verkfallinum hjá SAS helvtina av mánaðinum. Aftur í august vóru tøluni hægri enn í 2019, men út á heystið fullu tey nakað aftur. Samanumtikið kom ferðafólkatalið fyri 2022 upp á 95,8% av tí fyri 2019, og tað er hóast alt rættiliga gott, um vit samanbera við flestu aðrar floghavnir um okkara leiðir.



Enn er ferðslan ikki er komin upp á sama stig sum undan farsóttini, men økta virksemið hevur havt við sær, at tørvurin hjá Vága Floghavn á starvsfólki er so at siga hin sami, sum hann var. Tí betur eru vit í tí hepnu støðu, at tað ikki hevur staðið á at fáa fólk og meta vit okkum nú hava brynjað okkum til komandi tíðina.

Ferðavinnan, sum annars hevur ligið mest sum í andaleypi síðani í mars í 2020, er um at koma fyri seg aftur. Tað sæst aftur, bæði í gistingum á hotellunum í landinum, vitjanum á matstovum og á ferðafólkatalunum hjá Vága Floghavn.



Vaksandi virksemið ávirkar sjálvandi rakstur felagsins fyri 2022 ógvuliga nógv, og rakstrarliga úrslitið kann nú sigast at vera nøktandi, havandi umstøðurnar í huga. Ársins bruttoúrslit á 47.863 t.kr. er meira enn helvtina størri enn tær 31.497 t.kr. fyri 2021. Sjálvt um ferðafólkatalið ikki er komið upp á sama stig sum í 2019 eru bæði nettosølan og bruttoúrslitið kortini farin upp um tær ávikavíst 63.777 t.kr. og 41.960 t.kr., sum gjørdur seg galdandi tá. Úrslitið hjá samtakinum eftir skatt gjørdist eitt avlop upp á 8.811 t.kr., ímóti einum halli á 5.623 t.kr. árið fyri. Hetta metir leiðsla felagsins eftir umstøðunum vera nøktandi.

Samtaksroknskapurin fevnir um P/F Vága Floghavn sum móðurfelag og P/F Duty Free sum dótturfelag, sum Vága Floghavn eigur helvtina av og hevur avgerandi ávirkan á. Samtakið gav í 2022 eitt bruttoúrslit upp á 79,5 mió.kr. ímóti 45,7 mió.kr. árið fyri. Ársúrslitið gjørdist eitt avlop á 17,7 mió.kr., ímóti einum halli á 2,5 mió.kr. árið fyri. Av hesum var parturin hjá minnilutaá hugamálum ávikavíst -8,8 mió.kr. í 2022 og -3,1 mió.kr. í 2021.

Floghavnarrakstur er ein ógvuliga rakstrar- og íløgutung vinnugrein. Tað er tí alneyðugt støðugt at hyggja at møguligum tillagingum, soleiðis at flogvøllurin, farstøðin og tænastrygningarnir nækta tørvin hjá brúkarunum. Nú ferðafólkatalið aftur er farið at vaksa, eftir at farsóttin gjørdi um seg, gerst alt meira týðiligt, at umstøðurnar til ferðafólk ikki eru nøktandi longur.

Farstøðin, sum í síni tíð varð bygd til eina ferðslu svarandi til 400.000 ferðandi árliga, við eini heilt øðrvísi samanseting av ferðsluni, er heilt týðiliga vorðin ov lítil. Samstundis eru ítækiligu umstøðurnar til avgreiðslu av ferðslu ikki nøktandi, og neyðugt er at bøta um hesar við at økja um støðuplássini til flogfør, soleiðis at rúmd verður fyri fleiri flogførum í floghavnini samstundis.

Ein onnur stór avbjóðing er hangarurin hjá Atlantic Airways. Nýggjastu flogfør teirra rúmast ikki inni í verandi hangari, og ber tí illa til at gera vanligt viðlíkahald av teimum í Føroyum sum er. Neyðugt er tí at gera umstøður til at byggja nýggjan hangar. Sambært útbyggingarætlanini hjá Vága Floghavn verður neyðugt at hesin verður staðsettur aðrastaðni enn nú, tí verandi staðseting er óheppin fyri útbyggingarætlanirnar hjá floghavnini.

## Leiðslufrágreiðing

---

Av øðrum umstøðum, sum somuleiðis treingja til ábøtur, er P-plássið til bilar hjá viðskiftafólkum okkara. Sum er eru ikki nóg nógvir P-básar til bilar tøkir, tá ferðslan er uppá tað mesta, til dømis á páskum, um summarið og tá heystfrítíðin er. Stig verða tí í næstum tikin til at vaksa um P-økið.

Fyri at hava móguleika at gera íløgur, sum millum annað hesar nevndar omanfyri, hyggur leiðsla felagsins alla tíðina at móguleikum fyri at tillaga grundraksturin hjá Vága Floghavn, fyri at halda hann so skynsaman sum til ber. Samstundis verður hugt at móguligum broytingum í kørnum, sum kunnu vera við til at betra um upplivingina hjá viðskiftafólkum felagsins. Íløgutørvurin er hækkandi komandi árin, og tað fer at krevja áhaldandi góð úrslit. Nevnd og leiðsla í Vága Floghavn hava lagt seg eftir at leggja eina varliga rakstrar og íløguaetlan, soleiðis at fyrirtøkan er væl brynjað til framtíðina og framtíðar íløgur.

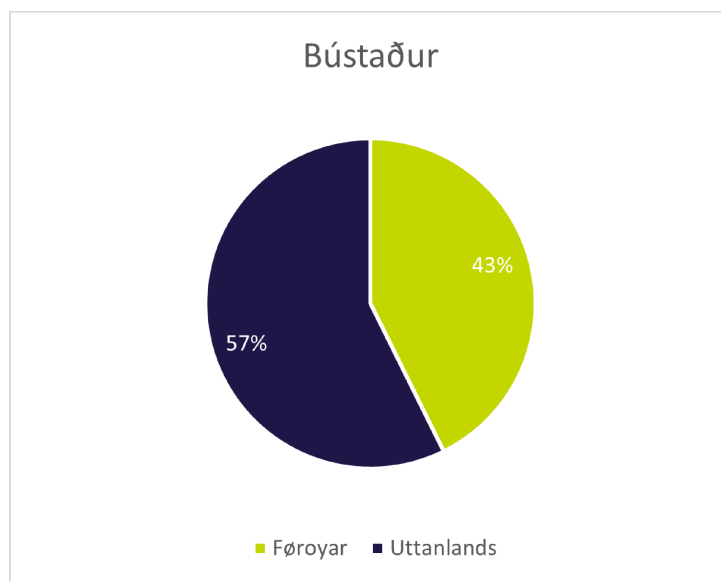
### Nýggjar inntøkur og meiri virksemi

Eins og undanfarin ár er størsta inntøkukelda felagsins gjøld frá ferðafólkum, sjálvt um ferðafólkatalið enn ikki er komið upp á sama stig sum undan farsóttini. Samstundis sum arbeit verður við at fáa ferðafólkatalið upp aftur, verður støðugur dentur lagdur á at menna nýggjar inntøkumøguleikar. Seinastu árin hefur hepnast rímiliga væl, og eru inntøkur av parkering, leigugjøldum og bilaútleigan o.a., vorðin ein alt meira týðandi partur av inntøkugrundarlagnum. Tørvur er framvegis á at arbeiða miðvíst við at vaksa um nýggju inntøkurnar, samstundis sum umstøðurnar at reka virksemi í Vága Floghavn alla tíðina verða mentar.

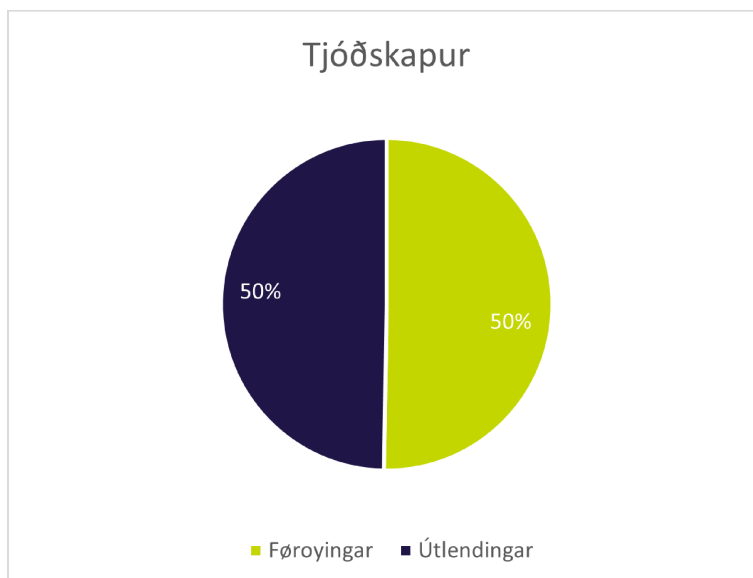
### Skráseting av tjóðskapi hjá ferðafólki

Síðani ársbyrjan í 2019 er bústaður og tjóðskapur hjá teimum ferðandi skrásettur í sambandi við fráferð. Talan er um ógvuliga týðandi hagtøl, tí tey siga rættiliga nógv um samansetingina av teimum, sum ferðast til og úr Føroyum loftvegis. Talan er um hagtøl, sum ferðavinnan leingi hefur sóknast eftir, tí trupult hefur millum annað verið at fáa staðfest, hvussu nógvir útlendingar koma til Føroya.

Hesi árin skipanin hefur virkað vísa, at meira enn helmingurin av teimum ferðandi eru búsitandi uttanlands, nevnliga 54% í 2019, 59% í 2020, 58% í 2021 og 57% í 2022. Íroknað hesum eru føroyingar búsitandi uttanlands, sum taldu umleið 7% av teimum ferðandi í 2019, 14% í 2020, 10% í 2021 og 7% í 2022. Lítið at ivast í, at lutfallið av føroyingum búsitandi uttanlands er sermerkt fyri 2020 og 2021, tí farsóttin serliga ávirkaði samansetingina hesi bæði árin.



Greina vit tøluni fyri 2022 nærri sæst, at av teimum 406.453 ferðandi um Vága Floghavn vóru 231.678 búsitandi uttanlands, av hesum 28.452 føroyingar. Her er talan um ferðandi báðar vegir og merkir hetta, at tað í mesta lagi er talan um ávikavíst 115.839 og 14.226 einstøk ferðandi.



## Leiðslufrágreiðing

---

101.600 (50% av teimum ferðandi) vóru útlendingar, sum komu loftvegis til Føroya í 2022. Tað er torført at siga við vissu, hvussu mangir av hesum vóru ferðandi í frítíðarøringum ella turistar, tí rættiliga stórir partur av útlendingum, sum koma til Føroya, koma higar í arbeiðsøringum. Ein rættiliga eftirfarandi meting er tó, at talan neyvan er um meira enn onkrastaðni millum 60.000 og 70.000, sum komu higar í frítíðarøringum burturav.

### Fleiri flogfeløg

Eitt av aðalmálunum hjá Vága Floghavn er at víðka um útboðið til viðskiftafólkini. Hetta verður millum annað gjørt við at royndu at fáa fleiri flogfeløg at nýta floghavnina, og á henda hátt geva viðskiftafólkum okkara eitt størri úrval. Samstundis gagnar hetta felagnum, tí tað er sum vera man av týðningi, at hava fleiri heldur enn fá flogfeløg sum regluligar kundar.

Skrásetingar okkara á hesum øki vísa, at nýggj flogfeløg koma við nýggjum viðskiftafólkum, viðskiftafólk, sum neyvan vóru komin um okkara leiðir, um nýggju feløgini ikki bjóðaðu sínar tæmastur fram. Við øðrum orðum verður "kakan einans størri", so at siga.

Sum nevnt verður støðugt arbeiðt við royndunum at draga onnur flogfeløg at okkum, og síðani leingingin av flogvøllinum varð gjøgnumförd seint í 2011, hava flogfeløg, sum annars ikki hava roynt seg um okkara leiðir áður, javnan vitjað. Miðað verður eftir at halda fast í hesi gongd.

### Loftfarmur

Arbeitt hevur verið í eina tíð við eini verkætlan, sum hevur til endamáls at útflyta laks loftvegis til Amerika. Fyrireikingarnar eru væl ávegis, og væntandi verður farið undir flúgvina í summar. Talan er um verkætlan, sum Bakkafrost saman við øðrum er farið undir. Felag er stovnað, FarCargo, og eitt flogfar av slagnum Boeing 757-200, er keypt. Hetta er eitt lutfalsliga stórt farmaflogfar, sum kann ferma millum 30 og 40 tons hvønn túrin.

Hetta er ein sera spennandi verkætlan, sum kann fara at broyta bæði útflutning og innflutning. Eingin ivi er um, at hetta fer at hava heilt nýggjar móguleikar við sær.

Vága Floghavn vónar, at verkætlanin fer at hepnast, og at loftvegis útflutningur av fiskavørum kann mennast enn meira, soleiðis at hann við tíðini kann geva bæði flogvøllinum og Føroyum sum heild eitt bein afturat at standa á. Um talan verður um munandi vøkstur komandi árin, verður uttan iva neyðugt at gera íløgu í eina nýggja farmahøll, sum eisini gevur móguleika til køling.

### Væntanir fyri 2023

Hóast árið byrjaði heldur varisliga hevði Vága Floghavn vónir um aftur at koma upp á 2019-stig í 2022, men tá av tornaði manglaði eitt sindur í. Vit rukku upp á 95,8% av ferðsluni í 2019, sum ikki var so galið kortini, samanbera vit okkum við floghavnirnar í grannalondunum.

## Leiðslufrágreiðing

---

Vága Floghavn hevur góðar vónir til 2023. Hetta hóast ferðslan aftur í ár sær út til at taka seg heldur spakuliga upp frá byrjan av árinum. Sjálvt um hækkandi renta og inflasjón í ávísan mun merkja búskaparligu gongdina í landinum, so tykist framvegis at standa væl til hjá teimum flestu. Arbeiðsloysið er enn sum áður lægri enn 1%, fólkatalið heldur fram at vaxa, og útlitini tykjast sum heild at vera góð.

Russiska innrásin í Ukraina er sjálvsagt framvegis ein stór óvissa fyri flogferðsluna, bæði her í Europa, men eisini er hon rættiliga avmarkandi fyri ferðslu til og úr Fjareystri. Sjálvandi er hetta fyrst av øllum ein ólukkulig støða fyri borgararnar í Ukraina, men eisini er skilligt, at hon hevur lutfalsliga stórar avleiðingar fyri flogvinnu.

Framvegis merkist, at ógvuliga mongum føroyingum leingist eftir at sleppa út at ferðast, aftaná stongsilin farnu tvey árin. Sum skilst er tað sama galdandi aðrastaðni og rokna vit tí við, at nógva og jaliga umrøðan Føroyar hava fingið sum ferðamál í altjóða miðlum seinastu árin fer at hava við sær, at ferðandi hava hug at koma hendan vegin at vitja, kanska serliga úr okkara grannalondum.

Vit rokna við, at nú lýður út á várið fer ferðslan av álvara at taka seg upp, og væntandi verður summarið betri enn í 2019. Samanumtikið rokna vit við, at 2023 verður metár, tá talan er um ferðslu.

Nú lutfalsliga lítil partur av árinum er farin er trupult at meta um, hvussu árið sum heild fer at hilmast búskaparliga. Sum nevnt hevur byrjanin av árinum verið trek, men varisliga meta vit, at Vága Floghavn fer at hava eitt lítið avlop í 2023.

### Útbyggingar

#### Vága Floghavn útbygd

Tá føroyskir myndugleikar á sinni yvirtóku Vága Floghavn var partur av avtaluni, at íløggingargrunnurin fyri Føroyar varð niðurkapitaliseraður við 365 mió.kr., sum skuldu nýtast til útbyggingar í floghavnini. Fyri at bæta mest møguligt um atkomuviðurskiftini hevði leinging av flogbreytini hægstu raðfesting, og breytin varð tá longd úr 1.250 metrum upp í 1.799 metrar.

Longda breytin hevur saman við nýggjari ljósskipan og innflúgvartólum roynst ógvuliga væl, og hevur havt heilt nýggjar móguleikar við sær. Frammanundan bar einans til at flúgva einar 2-3 tímar úr Føroyum, svarandi til okkurt um 1.400-1.500 km. Hetta er lítið longur enn til Keypmannahavnar. Nú ber til at flúgva einar 7 tímar til og úr Føroyum, ella einar 6.000 km, uttan steðg.

Útboðið av ferðamálum er tí víðkað munandi seinnu árin. Ferðamál á Miðalhavsleiðini, sum t.d. Barcelona og Mallorca, eru vorðin fóst á skrá um summarið, og eisini eru Kanariuoyggjar á skránni um veturin. Í heyst fer somuleiðis at verða flogið beinleiðis yvir hav til New York.

## Leiðslufrágreiðing

---

### Farstøðin og tænastrubýgningar

Tá farstøðin og tænastrubýgningurin stóðu liðug 17. juni 2014 góvu tey Vága Floghavn góðar móguleikar at mennast, men illa ber til at siga, at vit veita ferðafólkunum best móguligu upplivingina sum støðan er nú, nú karmarnir av álvara eru vorðnir ov trongir.

Farstøðin varð teknað soleiðis, at hon er egnað at avgreiða umleið 400.000 ferðandi árliga. Hetta skal takast við tí fyrivarni, at bæði stødd á flogfærum og títleikin av komum og fráferðum hava avgerandi týðning fyri eina slíka meting. Flogfærinu vóru tá einans helvtina til støddar av tí, vit síggja nú, eins og komur og fráferðir eru munandi fleiri í hesum døgum. Væntandi var ikki, at farstøðin so skjótt fór at gerast ov lítil, tí metingarnar tá vístu, at tey 400.000 ferðandi fóru at verða rokkin í 2025. Longu í 2019 fór ferðafólkatalið væl upp um tey 400.000, og aftur í 2022 vóru vit omanfyri. Hetta hevði við sær, at farstøðin stundum er ógvuliga trong.

Vága Floghavn hevur fingið gjørt eina heildarætlan fyri framtíðar útbyggingar av floghavnini, og eru bæði heildarætlan og byggiskrá liðug og til reiðar at fara undir. Tørvurin á útbyggingum hevur ikki verið so stórir farnu tvey árinu, men nú er hann átrokandi, tí ferðslan fer væntandi at vaksa munandi komandi árinu. Neyðugt er tí veruliga at fara undir fyrireikingarnar, ikki minst er tørvur á at útvega neyðuga fígging.

### Rakstur og viðlíkahald í 2022

At reka floghavn er rættiliga kostnaðarmikið, tí so at siga alt tilfar og útgerð er sergjørt til hesa vinnu, og harvið ógvuliga dýrt. Vága Floghavn hevur eitt ógvuliga stórt øki at fara um – uml. 800.000 fermetrar – umframt nógvar bygningar, maskinur og útgerð. Rakstur og viðlíkahald av bæði bygningum, landingarbreyt, vegum, hegnum o.s.fr. er tí sera umfatandi og krevjandi tá tað kemur til fíggarligu viðurskiftini.

Afturat hesum verða støðugt gjørdar lutfalsliga stórar broytingar og herðingar av myndugleikakrøvum til floghavnir í hesum árum sum hava við sær, at rakstur og mannagongdir mugu tillagast. Hetta setur stór krøv til íløgur og eftirútbúgvingar til starvsfólk, soleiðis at floghavnin altíð livir upp til øll ásett krøv.

Fyri at ganga hesum á mæti hevur felagið gjøgnum árinu framt eina skipaða tilgongd, har virkseimið á flogvøllinum er lagt til rættis, samstundis sum ætlan er lögð fyri at skifta út gomul tól, samskiftisútgerð, bilar og maskinur.

Asfaltið á gamla partinum av landingarbreytini er frá 1992, og tí stendur nýtt asfalt frammarlaga á íløguaetlanini. Á sumri 2016 varð hesin parturin av asfaltinum viðgjørdur við eini serligari nýggjari viðgerð, soleiðis at asfaltið kann halda nøkur ár afturat – væntandi 3 5 ár – men nú kann neyvan verða bíðað leingi, til neyðugt verður at leggja nýtt lag á.



## Leiðslufrágreiðing

---

Á tilbúgvingarækinum verður somuleiðis stöðugt arbeiðt við at nútímansgera og menna útgerðina. Vága Floghavn er ein sonevnd CAT 6 floghavn, har minsta kravið er at hava slökkiliðsbilar við 8.000 litrum av vatni tilsamans. Við tveimum nýggjum bilum er Vága Floghavn komin upp á næstan 20.000 litrar, og hevur tískil fingið góðkenning frá loftferðslumyndugleikunum til at uppraðfesta tilbúgvingin til ein CAT 7, um fyrispurningar koma um tað. Hetta merkir, at møguleiki er fyri at avgreiða enn størri flogfør, enn tey vit vanliga síggja í Vága Floghavn.

### Onnur mál

#### Framtíðarútlit fyri menning og vøstri hjá Vága Floghavn

Nevnd og leiðsla felagsins hava grundleggjandi góðar vónir um framtíðina. Ófriður úti í heimi ávirkar kortini flogvinnu rættiliga nógv, og framvegis er ilt at meta um, hvussu komandi tíðin verður. Hetta ávirkar sjálvsagt rakstur felagsins almikið, so hóast stórt arbeiði er gjørt fyri at menna inntøkugrundarlagið, so er torført at meta um, hvussu fer at gangast. Arbeiðið við at breiðka um inntøkugrundarlagið heldur fram, soleiðis at raksturinn kann verða hildin burðardyggur, og megnar at standa ímóti møguligum framtíðar nosum.

#### Útbygging av farstøðini

Skal Vága Floghavn brynja seg til væntaða vøksturin í ferðafólkatali komandi árin er neyðugt við eini munandi útbygging av farstøðini. Framskrivningarnar, sum liggja sum grundarlag undir heildarætlanini fyri floghavnina næstu 15-20 árin, vísa, at roknast kann við einari millión ferðandi, tá vit koma seint út í tríatiárin. Verandi farstøð er egnað til avgreiðslu av 400.000 ferðandi árliga, og skulu viðurskiftini vera nøktandi til so stórt ferðafólkatal verður talan um ein bygning, sum er út ímóti fyra ferðir støddina av hesum vit hava í dag. So stórir bygningur er kostnaðarmikil, og sær ein tílik ætlan neyvan dagsins ljós uttan vælvild frá eigaranum av floghavnini.

#### Nýtt øki til hangarar

Sum nevnt omanfyri er ein av stóru avbjóðingunum í floghavnini, at Atlantic Airways ikki fær flogfør síni inn í verandi hangar, tí hann er ov lítil. Hann varð í síni tíð bygdur til smáu flogførini nýtt vórðu, tá felagið av fyrstan tíð fór á flog. Samstundis er verandi staðseting óheppin í mun til framtíðarætlanirnar hjá Vága Floghavn. Neyðugt er tí at útvega annað øki og gera hetta byggibúgvíð. Komið er væl áleiðis við fyrireikingunum av hesum, so langt at arbeiðið væntandi kann fara í gongd í næstum.

#### Víðkan av parkeringsøki til bilar

Javnan kemur fyri, at parkeringsøkið hjá Vága Floghavn er fult. Hetta er ikki ein støða vit kunnu bjóða okkara viðskiftafólkum, og tí verður farið undir at víðka um parkeringsøkið. Hetta arbeiðið verður gjørt í einari og somu arbeiðsgongd, nú hangarøkið verður gjørt. Á henda hátt ber til at nýta tilfar úr øðrum økinum til uppfylling í hinum og soleiðis spara bæði tíð og pening.

## Leiðslufrágreiðing

---

### Víðkan av viðførismóttøkuni

Fyri at bøta um hælsviðurskiptini er felagið farið undir at byggja viðførismóttøkuna í farstøðini út. Sum nevnt omanfyri varð farstøðin á sinni teknað til ein annan veruleika, nevnliga at flogførini nýtt vóru hævdu helvtarstødd av teimum nú verða nýtt. Hetta merkir sum vera man, at rúm skal vera fyri dupult so nógvum ferðandi, sum koma eftir viðføri sínum. Stig eru tí tikin til, at høluni viðførismóttøkan er í verða víðkað úr umleið 250 m<sup>2</sup> upp í 620 m<sup>2</sup>. Ætlandi verður arbeiðið liðugt til jóla.

### Brennievni til flogfør og tyrlur

Síðani 1. desember í fjør hevur nýggjur veitari av brennievni verið í floghavnini, DCC Shell Aviation Denmark. Orsøkin til hetta er einfalt hon, at skiftið er framt fyri at fáa prísir á brennievni niður. Hetta tí Vága Floghavn, og harvið viðskiftafólkini hjá flogvøllinum, í mong ár hava havt tann trupulleika, at prísir á brennievni hevur verið alt ov høgur, munandi hægri enn í grannalondunum.

Nú sær út til, at tað fer at bera til at fáa kostnaðin niður á eitt hóskað stig. Ein partur í at fáa hesa loysn at bera til er, at Vága Floghavn ger íløgu í goymslutangar til brennievni, sum verða settir upp á floghavnarøkinum. Fyrireikandi arbeiðið er farið í gongd, og gongur eftir vild verða tangarnir til reiðar at taka í nýtslu ímóti sumri næsta ár.

Vága Floghavn fer framhaldandi at standa fyri avgreiðsluni av brennievni til flogfør, sum nýta flogvøllin. Eins og áður fer Vága Floghavn ikki at hava brennievnissøluna sum so um hendi, men einans sjálva avgreiðsluna. Hetta verður sum nevnt í samstarvi við DCC Shell Aviation, sum eigur brennievnið og stendur fyri sjálvari söluni, meðan orkufelagið EFFE, eins og frammanundan, fer at taka sær av flutninginum til og frá flogvøllinum. Vit ivast ikki í, at hetta fer at hava við sær, at flogfeløgini aftur fara at taka brennievni í Føroyum í nógv stórri mun.

### Nýtt standpláss til flogfør

Sambært heildarætlanini nevnd omanfyri verður tørvur á níggju standplássum til flogfør, um vit kunnu vænta tað ferðafólkatal, sum heildarætlanin byggir á. Sum er eru einans fimm standpláss tøk, og einans trý teirra eru egnað til støddina av flogførum vit dagliga síggja í floghavnini. Nú farmaflúgving somuleiðis er sett á skrá, og tað við enn størri flogførum, framskundar hetta tøvvin. Stig eru tí tikin til at fáa gjørt eitt standpláss afturat, sum skal vera nóg stórt til Boeing 757-200 flogfarið, sum ætlandi skal verða nýtt til farmaflúgving. Arbeiðið verður ætlandi liðugt seinni í ár.

### Tilbúgving og ávaringartænasta

Í tíðini fram til mai mánaða í 2007 átti danski staturin Vága Floghavn, og stóð umvegis Statens Luftfartsvæsen (SLV) fyri virkseminum í floghavnini. Tá varð flogvøllurin yvirtikin av føroysku myndugleikunum. Partafelagið, P/F Vága Floghavn, varð stovnað, og ognir og virksemi vórðu lögð í felagið hin 1. januar 2008.

Síðani byrjan hevur floghavnin veitt eina tilbúgvingartænastu sum hevur við sær, at floghavnin allar dagar í árinum kann verða mannað við stuttum skotbrái uttanfyri vanligu upplatingartíð til til dømis sjúkraflutning, search and rescue ella líknandi. Talan er um eina rættiliga kostnaðarmikla tænastu, sum danski staturin í síni tíð figgjaði umvegis donsku figgjarlógina, sum eitt slag av beinasemi til føroyska samfelagið.

## Leiðslufrágreiðing

Í stuttu tíðini flogvøllurin var almennur føroyskur stovnur varð henda tænaða fíggað umvegis føroysku fíggarlógina, men síðani P/F Vága Floghavn yvirtók virksemað hevur Vága Floghavn umvegis raksturinn fíggað hesa tænaða.

Sama er galdandi viðvíkjandi eini aðrari tænaða, sum P/F Vága Floghavn sum er veitir føroyska samfelagnum. Talan er um tað vit vanligja kalla Ávaringartænaða og hevur hon við sær, at øll flogfør og tyrlur, sum flúgva í føroyska lofrúminum í eini hædd upp til 7.500 fót, skulu hava regluligt samband við fólkiað hjá Vága Floghavn í torninum. Eisini henda tænaða er rættiliga kostnaðarmikil hjá Vága Floghavn at veita.

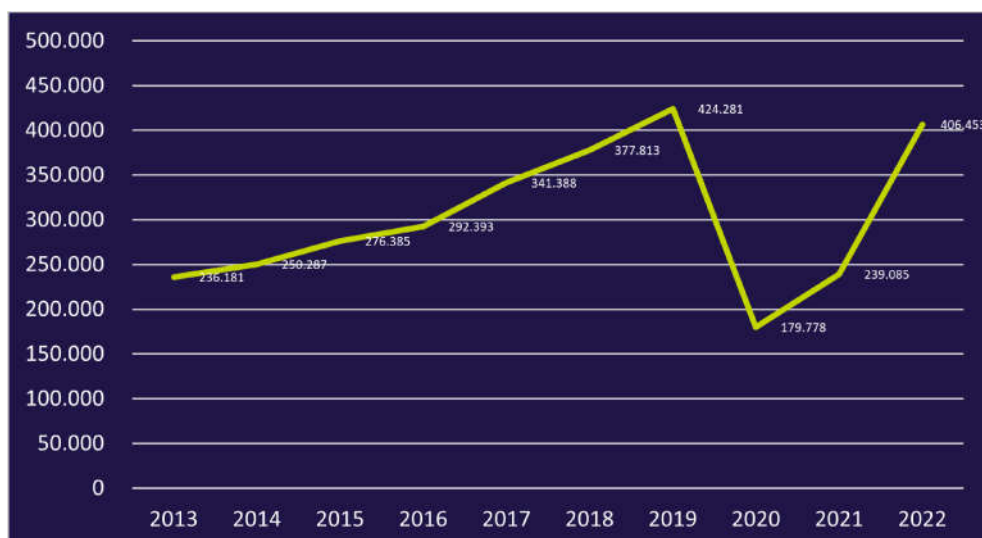
### Marknaðarføring

Vága Floghavn tekur javnan lut á útvaldum sölustevnum uttanlands og roynir at gera vart við seg, fyri at økja um áhugan fyri bæði flogvøllinum og Føroyum sum ferðamannalandi. Framvegis er týðiligt at merkja, at áhugin fyri Føroyum er stórur, bæði millum flogfeløg og onnur feløg innan ferðavinnu. Í 2019 varð met sett fyri ferðandi um flogvøllin, men tá vóru tøku gistingarhússengurnar einans helvtina í tali í mun til nú. Gistingarhúskapasiteturin er tvífaldaður síðani tá, og er tí neyvan longur er sama avbjóðing sum áður. Uttan iva ber til at menna henda partin av ferðavinnuni væl meira.

### 2023 higartil

Enn er ikki tann stóri vøksturinn í ferðafólkum, tað sum farið er av árinum. Fyrstu mánaðirnar av 2023 hava tøluni líkst teimum í 2019, men væntandi er, at tá komið verður út á várið fer meira gongd at koma á. Besta ár higartil hjá Vága Floghavn hvat ferðafólkatali viðvíkur var 2019, tá vit høvdu 424.281 ferðandi um flogvøllin. Í 2020 duttu vit niður á 179.778, sum svarar til sama stig sum í 2004-2005. Sum sæst niðanfyrri komu vit nakað upp aftur í 2021, nevnliga á 239.086, sum svarar til ferðafólkatalið, sum fór um flogvøllin í 2012-2013. Í 2022 komu vit upp á 406.453, sum svarar til 95,8% av ferðsluni í 2019.

Sum nevnt rokna vit við, at ferðslan fer at taka dik á seg, nú vit koma út á várið og fram ímóti summarinum. Væntandi verður framgongdin nóg stór til at metið frá 2019 verður tikið í ár.



## Leiðslufrágreiðing

---

### Samanumtikið

Samanumtikið kann tí sigast, at Vága Floghavn hevur góðar vónir. Okkara fatan er, at áhugin fyri Føroyum sum ferðamáli á ongan hátt er minkaður, heldur tvørtur ímóti, og ivast vit tí ikki í, at føroyska ferðavinnan hevur bjartar dagar fyri framman. Felagið sær tað sum eina av sínum kjarnuuppgávum, at betra um umstøðurnar fyri tey ferðandi, samstundis sum vit framtíðartryggja virkseimið á flogvøllinum, og, ikki minst, tryggja betri inntøkumøguleikar innan øll virkisøki felagsins. Íløgutørvurin komandi árin er risastórur og fer tað at krevja støðug góð úrslit, soleiðis at felagið megnar at fígga neyðugu íløgurnar.

Vága Floghavn arbeiðir sum nevnt við at menna umstøðurnar á flogvøllinum og at kanna móguleikarnar fyri at økja reglusemið enn meira og tryggja, at eitt nú Atlantic Airways, SAS, Widerøe og onnur fáa so góðar umstøður til at menna sítt virkseimi so væl sum móguligt.

Eisini vil Vága Floghavn alla tíðina arbeiða við langtíðar menningarætlanum fyri at tryggja støðugan ferðafólkavøkstur og at menna føroysku flogferðsluna og ferðavinnuna.

### Hendingar eftir roknskaparlok

Eftir roknskaparárslok fram til í dag eru ikki fram hendingar, sum hava týðandi ávirkan á ársroknskapin.

## Nýttur roknskaparháttur

---

Ársfrásøgnin fyri P/F Vága Floghavn er gjørd í samsvari við ásetingarnar í ársroknskaparlógini fyri miðalstór feløg í flokki C.

Ársfrásøgnin er gjørd eftir sama roknskaparhátti sum undanfarna ár og verður gjørd í donskum krónum (DKK).

Upphæddir í rakstrarroknskapi, figgjarstøðu og notum v.m. verða avrundaðar til heil tøl, og samanberingartøl undanfarna ár verða avrundað til heil túsund. Av tí, at tøluni verða avrundað hvørt fyri seg, kunnu avrundingsmunir vera millum upplýstar samanteljningar og summin av teimum undirliggjandi tølunum.

### Alment um innrokning og virðisáseting

Í rakstrarroknskapinum verða inntøkur innroknaðar, so hvørt tær verða vunnar. Sama er galdandi fyri virðisjavningar av figgjarligum ognum og skyldum. Í rakstrarroknskapinum verða somuleiðis allir kostnaðir innroknaðir, herímillum avskrivningar, niðurskrivningar, avsettar skyldur og afturføringar, sum standast av broyttum roknskaparligum metingum av upphæddum, ið áður hava verið innroknaðar í rakstrarroknskapinum.

Ognir verða innroknaðar í figgjarstøðuna, tá sannlíkt er, at tær í framtíðini geva konsernini figgjarligar fyrimunir, og virðið á ognini kann ásetast álitandi.

Skyldur verða innroknaðar í figgjarstøðuna, tá sannlíkt er, at tær í framtíðini taka figgjarligar fyrimunir úr konsernini, og virðið á skylduni kann ásetast álitandi.

Við fyrstu innrokning verða ognir og skyldur virðisásettar til útveganarvirði. Síðani verða ognir og skyldur virðisásettar, sum greitt er frá niðanfyri um einstøku roknskaparpostarnar.

Við innrokning og virðisáseting verður atlit tikið at væntaðum tapi og váða, ið vísa seg, áðrenn ársfrásøgnin er liðug, og sum viðvíkja viðurskiftum, sum vóru til staðar við roknskaparlok.

### Umrokning av fremmandum gjaldoyra

Handlar í fremmandum gjaldoyra verða umroknaðir til kursin, sum er galdandi á handilsdegnum. Gjaldoyrakursmunir, millum handilsdagin og gjaldsdagin, verða innroknaðir í rakstrarroknskapin sum ein figgjarpostur.

Áogn, skuld og aðrir peningaligir postar í fremmandum gjaldoyra, sum ikki eru avroknaðir við roknskaparlok, verða umroknaðir til gjaldoyrakursin við roknskaparlok. Munurin millum gjaldoyrakursin við roknskaparlok og kursin, ið var galdandi á upptøkudegnum, verður innroknaður í rakstrarroknskapin undir figgjarpostum.

## Nýttur roknskaparháttur

---

### Konsernroknskapurinn

Konsernroknskapurinn fevnr um móðurfelagið P/F Vága Floghavn og atknýtt felag, har P/F Vága Floghavn beinleiðis ella óbeinleiðis eigur meira enn 50% av atkvøðurættindunum ella á annan hátt hevur avgerandi ávirkan.

Í konsolideringini verða allar konserninnhýsis inntøkur og útreiðslur, partabrævaognir, innanhýsis millumverandi og vinningsbýti eliminerað. Somuleiðis verður staðfestur og óstaðfestur vinningur og tap frá handlum millum konsolideraðu feløgini elimineraður.

Kapitalpartar í atknýttum feløgum verða javnaðir við lutfalsliga partinum av handilsvirðinum á nettoognum og skyldum hjá atknýttu feløgnum á útveganardegnum.

### Minnilutaáhugamál

Í konsernroknskapinum verða roknskaparpostarnir hjá atknýttum fyrirkønum innroknaðir 100%. Tann lutfalsligi partur, sum minnilutaáhugamál eiga av úrsliti og eginogn hjá atknýttum fyrirkønum, verður javnaður árliga og verður vístur fyri seg niðanfyrir rakstrarroknskapin og í serligum høvuðsposti undir eginognini.

## Rakstrarroknskapurinn

### Bruttoúrslit

Nettosøla verður innroknað í rakstrarroknskapin, um veiting og vði eru farin til keypara innan roknskaparlok, og inntøkan er álítandi uppgjørd og væntast at koma inn. Nettosølan verður innroknað uttan meirvirðisgjald, avgjald og við avsláttir í sambandi við söluna frádrignum.

### Vørunýtsla

Vørunýtsla umfatar kostnaðir til keyp av vørum og hjálpartilfari, frádrigið avsláttur og goymslubroytingar í árinum.

### Aðrar rakstrarinntøkur

Aðrar rakstrarinntøkur umfata roknskaparpostar, sum hava minni týdning í mun til høvuðsvirksemið hjá felagnum, herimillum vinning og tap við sølu av immateriellari og materiellari støðisogn.

### Aðrir uttanhýsis kostnaðir

Aðrir uttanhýsis kostnaðir umfata kostnaðir til sølu, marknaðarføring, fyrisiting, hølir, tap av áognum og operationellar leasingkostnaðir.

### Starvsfólkakostnaðir

Starvsfólkakostnaðir umfata løn íroknað frítíðarløn og eftirløn umframt onnur sosial gjöld. Í starvsfólkakostnaðum vera móttikin endurgjöld frá almennum myndugleikum trekt frá.

## Nýttur roknskaparháttur

---

### Av- og niðurskrivingar

Av- og niðurskrivingar umfata av- og niðurskrivingar í árinum av immateriellari og materiellari stöðisogn.

### Fíggjarligar inntøkur og kostnaðir

Fíggjarligir postar umfata rentur, staðfestan og ikki staðfestan kursvinning og -tap viðvíkjandi fíggjarligum ognum og skyldum umframt amortisering av fíggjarligum ognum og skyldum. Fíggjarligar inntøkur og kostnaðir verða innroknað í rakstrarroknskapin við teimum upphæddum, sum viðvíkja roknskaparárinum.

Rentukostnaðir og aðrir kostnaðir av lánnum til at fíggja framleiðslu av immateriellari og materiellari stöðisogn, og sum viðvíkja framleiðslutíðarskeiðinum, verða ikki innroknaðir í útveganarvirðið av stöðisognini.

### Inntøkur av kapitalparti í atknýttum feløgum

Í móðurfelags rakstrarroknskapinum verður tann lutfalsligi parturin av úrslitinum eftir skatt hjá atknýttum felagi innroknaður, eftir eliminering av innanhýsis vinningi ella tapi.

### Skattur av ársúrslitinum

Skattur í árinum, ið er partafelagsskatturinn fyri árið og broytingin í útsettum skatti, verður innroknaður í rakstrarroknskapinum við tí parti, sum viðvíkur ársúrslitinum. Skattur viðvíkjandi móguligum bókingum beinleiðis á eginognina, verður bókaður á eginognina.

## Fíggjarstøðan

### Immateriell stöðisogn

Immateriell stöðisogn verður virðisásett til útveganarvirði, frádrigið samlaðar avskringingar og niðurskrivingar.

Avskrivað verður javnt yvir væntaðu brúkstíðirnar hjá ognunum:

|               | Brúkstíð | Restvirði |
|---------------|----------|-----------|
| Telduskipanir | 5 ár     | 0 %       |

### Materiell stöðisogn

Materiell stöðisogn verður virðisásett til útveganarvirði, frádrigið samlaðar avskringingar og niðurskrivingar. Grundøki verða ikki avskrivað.

Avskringingargrundarlagið er kostprísur frádrigið móguligt væntað restvirði eftir lokna brúkstíð.

Útveganarvirðið umfatar keypsprís og kostnaðir, ið beinleiðis er knýttir at útveganini, til ognin er klár at taka í nýtslu.

## Nýttur roknskaparháttur

---

Jøvn avskrivning verður framd grundað á niðanfyrirstandandi meting av væntaðu brúkstíðunum og restvirðunum hjá ognunum:

|                                    | Brúkstíð | Restvirði |
|------------------------------------|----------|-----------|
| Slitlag o.a.                       | 15 ár    | 0 %       |
| Bygningar, brunnar v.m.            | 50 ár    | 40 %      |
| Onnur tól, rakstrargøgn og innbúgv | 3-10 ár  | 0-20 %    |

Smáamboð við eini væntaðari livitíð á undir 1 ár verða útreiðsluførd í útveganarárinum.

Vinningur ella tap við at avhenda materiella støðisogn verður gjørt upp sum munurin millum søluprís við frádrátti av sëlukostnaðum og roknskaparliga virðið á sëludegnum. Vinningur ella tap verður innroknað í rakstrarroknskapin undir ávikavist aðrar rakstrarinntøkur og aðrir rakstrarkostnaðir.

### Leasingsáttmálar

Leasingsáttmálar viðvíkjandi materiellari støðisogn, har konsernini hevur allar týðandi váðar og fyrimunir, ið eru knýttir at ognarrættinum (fíggarlig leasing), verða virðisásettir við fyrstu innrokning í fíggarstøðuni til lægsta virði av dagsvirði ella nútíðarvirði av framtíðar leasinggjøldunum. Tá nútíðarvirðið verður útroknað, verður innanhýsis rentan í leasingsáttmálanum ella lánsrentan hjá felagnum nýtt sum diskonteringsfaktor. Fíggarlig leasað støðisogn verður hereftir viðgjørd sum onnur tilsvarandi materiell støðisogn.

Kapitaliseraða restleasingskyldan verður innroknað í fíggarstøðuna sum ein skylda, og renturnar, sum eru partur av leasinggjøldunum, verða innroknaðar í rakstrarroknskapin yvir gildistíðina hjá sáttmálanum.

Allir aðrir leasingsáttmálar vera mettir sum operationell leasing. Gjöld í sambandi við operationella leasing og aðrar leiguavtalur verða innroknað í rakstrarroknskapin yvir gildistíðina hjá sáttmálanum. Samlaða skuldin hjá Koncernens viðvíkjandi operationellum leasingsáttmálum og leiguavtalum verður upplýst undir eventualskyldum.

### Niðurskriving av støðisogn

Hvørt ár verður mett um roknskaparligu virðini á bæði immateriellari og materiellari støðisogn, umframt kapitalpørtum í dótturfyrirøkum fyri at vita, um ábending er um, at tey eru minkað meir í virði enn tað, sum er avskrivað.

Eru ábendingar um virðisminkan, verður ein niðurskrivingarroynd gjørd av hvørji einstakari ogn ella ognarbólki. Niðurskrivað verður til endurvinningarvirðið, um hetta er lægri enn roknskaparliga virðið.

Sum endurvinningarvirði verður hægra virði av nettosøluprís og kapitalvirði nýtt. Kapitalvirðið verður uppgjørt sum nútíðarvirði av væntaðu nettopengastreymunum frá nýtisluni av ognini ella ognarbólkinum.

### Innrætting av leigaðum høllum

Innrætting av leigaðum høllum verður virðisásett til útveganarvirði við frádrátti av samlaðum avskrivningum. Avskrivað verður javnt yvir væntaðu brúkstíðina hjá ognini, sum er sett til 10 ár.



## Nýttur roknskaparháttur

---

### Fíggjarlig støðisogn

#### Kapitalpartar í atknýttum feløgum

Kapitalpartar í atknýttum feløgum verða innroknaðir í fíggjarstøðuna við lutfalsliga partinum av roknskaparliga innara virðinum hjá felagnum. Innara virðið verður uppgjørt eftir roknskaparháttinum hjá móðurfelagnum, eftir at hædd er tikin fyri óásannaðum konserninnanhýsis vinningi og tapi.

Nettouppskriving av kapitalparti í atknýttum feløgum verður skrásett undir eginognini í tiltaksgrunninum fyri nettouppskriving eftir innanvirðisháttinum, í tann mun roknskaparliga virðið er hægri enn útveganarvirðið. Vinningsbýti frá atknýttum feløgum, ið kann væntast at vera samtykt, áðrenn hendan ársfrásøgnin verður góðkend, verður ikki bundið í innanvirðisgrunninum. Tiltaksgrunnurin verður javnaður við øðrum rørslum í eginognin í atknýttum feløgum.

#### Vørugoymslur

Vørugoymslur verða virðisásettar til útveganarvirði eftir FIFO-háttinum. Um nettorealisationvirðið av vørugoymslum er lægri enn útveganarvirðið, verður niðurskrivað til lægra virðið.

Útveganarvirðið á handilsvørum umframt rávørum og hjálpartilfari fevnir um keypspris umframt flutningsgjald.

#### Áogn

Áogn verður virðisásett til amortiserað útveganarvirði, sum vanliga svarar til áljóðandi virði. Fyri at standa ímóti møguligum tapi verður niðurskrivað til nettorealisationvirðið.

#### Tíðaravmarkingar

Tíðaravmarkingar, sum eru innroknaðar undir ogn, umfata staðfestar kostnaðir, sum viðvíkja komandi roknskaparárið.

#### Tøkur peningur

Tøkur peningur umfatar innistandandi í peningastovnum og reiðan pening.

#### Eginogn

##### Yvirkursur við partabrævaútgávu

Yvirkursur við partabrævaútgávu umfatar upphæddir, ið eru inngoldnar sum yvirkursur í mun til teknaðu kapitalpartarnar. Kostnaðir í sambandi við avgreidda partabrævaútgávu verður trekt frá yvirkursupphæddini. Tiltaksgrunnur til yvirkurs kann nýtast til vinningsbýti, grunnútgávu og at rinda hall.

##### Grunnur fyri nettouppskriving eftir innaravirðisháttinum

Grunnur fyri nettouppskriving eftir innaravirðisháttinum fevnir um nettouppskrivingar av kapitalpartum í dótturfyrirøkum í mun til útveganarvirði.

Grunnurin kann eliminerast við halli, avhending av kapitalpartum og broyting í roknskaparligum metingum.

## Nýttur roknskaparáttur

---

Grunnurin kann ikki innroknast við einari negativari upphædd.

### Vinningsbýti

Vinningsbýti, sum væntandi verður útgoldið fyri roknskaparárið, verður tikið við sum serstakur postur undir eginognini. Uppskot til vinningsbýti verður tikið við sum skylda, tá tað er samtykt á aðalfundi.

### Partafelagsskattur og útsettur skattur

Skyldugur skattur verður innroknaður í fíggarstøðuna við teirri upphædd, sum kann útroknast av skattskyldugu inntøkuni fyri árið, javnað fyri skatt frá undanfarnum árum.

Útsettur skattur verður roknaður av øllum viðkomandi tíðarbundnum munum millum roknskaparlig og skattlig virðir av ognum og skyldum. Hetta verður uppgjørt við støði í ætlaðu nýtsluni av ognini, ella hvussu skyldan ætlandi verður afturgoldin.

Útsett skattaáogn, herímillum skattliga virðið á framflytingarheimilaðum skattligum hallum, verður innroknað við tí virði, sum ognin væntandi verður realiserað fyri, antin við at javna í skatti av framtíðarinntøkum ella við at mótrókna útsetta skattaskyldu innan fyri somu lögfrøðiligu skattaeynd. Møgulig útsett nettoskattaáogn verður tikin við til nettorealisationvirðið.

Útsettur skattur verður virðisásettur við støði í teimum skattareglum og skattasatsum, sum eru galdandi við roknskaparlok.

### Aðrar avsettar skyldur

Avsettar skyldur umfata væntaðar kostnaðir av ábyrgdarskyldum, umskipanir v.m. Avsettar skyldur verða innroknaðar, tá konsernini hevur eina rættarlíga ella ítøkiliga skyldu orsakað av einari hending, sum hevur verið, og tað er sannlíkt, at skyldan verður avgreidd við at brúkt verður av fíggarligu ognunum hjá konsernens.

Avsettar skyldur verða virðisásettar til nettorealisationvirði ella til dagsvirði, tá tað er væntandi, at skyldan skal avgreiðast í fjarari framtíð.

### Skuld

Skuld verður tikin við til amortiserað útveganarvirði, sum vanliga er áljóðandi virðið.

### Tíðaravmarkingar

Tíðaravmarkingar, sum eru innroknaðar undir skuld, umfata inngjöld, sum viðvíkja inntøkum komandi ár.

### Pengastreymssuppperð

Pengastreymssuppperðin vísir pengastreymarnar hjá konsernini og móðurfelagnum frá rakstri, iløgum og fígging fyri árið og broytingar í tøkum peningi umframt tøkkan pening við roknskaparbyrjan og roknskaparlok.

## Nýttur roknskaparháttur

---

Tá feløg verða keypt ella seld, verður gjaldførissávirkanin víst fyri seg undir pengastreymum frá íløgum. Í pengastreymssuppgerðini verða pengastreymar viðvíkjandi keyptum feløgum innroknaðir frá útveganardegnum, og pengastreymar viðvíkjandi seldum feløgum verða innroknaðir fram til söludagin.

### **Pengastreymar frá rakstri**

Pengastreymar frá rakstri verða gjørdir upp sum ársúrslit javnað fyri ikki kontantar rakstrarpostar, broyting í rakstrarfígging og goldnan partafelagsskattur.

### **Pengastreymar frá íløgum**

Pengastreymar frá íløgum umfata gjøld í sambandi við keyp og sølu av feløgum og virksemi umframt keyp og sølu av støðisogn.

### **Pengastreymar frá fígging**

Pengastreymar frá fígging umfata broytingar í stødd ella samanseting av felagskapitali og kostnaðir í hesum sambandi. Harumframt umfata pengastreymarnir lántøku, avdráttir av rentuberandi skuld og útgoldið vinningsbýti til eigararnar.

### **Tøkur peningur**

Tøkur peningur umfatar tøkan pening umframt stuttfreistað virðisbrøv, ið lætt kunnu umbýtast við tøkan pening, og har tað er ótýðandi váði fyri virðisbroytingum.

## Rakstrarroknskapur 1. januar - 31. desember

| Nota   | Konsern           |               | Móðurfelag        |               |
|--|-------------------|---------------|-------------------|---------------|
|  | 2022<br>kr.       | 2021<br>t.kr. | 2022<br>kr.       | 2021<br>t.kr. |
| Nettosøla  | 160.056.558       | 103.280       | 68.695.470        | 48.704        |
| Aðrar rakstrarinntøkur   | 310.751           | 196           | 310.751           | 196           |
| Kostnaðir til vørur og hjálpartilfar                               | -56.756.588       | -37.724       | -1.744.539        | -1.070        |
| Aðrir uttanhýsis kostnaðir   | -24.089.888       | -20.091       | -19.399.009       | -16.333       |
| <b>Bruttoúrslit</b>  | <b>79.520.833</b> | <b>45.661</b> | <b>47.862.673</b> | <b>31.497</b> |
| 1 Starvsfólkakostnaðir   | -37.648.529       | -27.590       | -28.831.663       | -21.790       |
| Av- og niðurskrivingar av materiellari og immateriellari stöðisogn | -18.570.925       | -17.635       | -17.881.271       | -17.292       |
| <b>Rakstrarúrslit</b>  | <b>23.301.379</b> | <b>436</b>    | <b>1.149.739</b>  | <b>-7.585</b> |
| Inntøkur frá kapitalpartum í atknýttum fyrirkæmum                  | 0                 | 0             | 8.841.483         | 3.134         |
| Aðrar fíggjarligar inntøkur  | 6.770             | 2             | 0                 | 0             |
| Aðrir fíggjarligir kostnaðir                                       | -1.774.424        | -1.551        | -1.180.607        | -1.172        |
| <b>Úrslit áðrenn skatt</b>   | <b>21.533.725</b> | <b>-1.113</b> | <b>8.810.615</b>  | <b>-5.623</b> |
| 2 Skattur av ársúrsliti  | -3.881.627        | -1.376        | 0                 | 0             |
| <b>Ársúrslit</b>   | <b>17.652.098</b> | <b>-2.489</b> | <b>8.810.615</b>  | <b>-5.623</b> |
| Úrslit hjá minnilutaáhugamálum                                     | -8.841.483        | -3.134        | 0                 | 0             |
| <b>Konsernsins partur av ársúrslitinum</b>                         | <b>8.810.615</b>  | <b>-5.623</b> | <b>8.810.615</b>  | <b>-5.623</b> |
| <b>Uppskot til býti av úrsliti:</b>                                |                   |               |                   |               |
| Grunnur fyri nettouppskrivning eftir innaravirðisháttinum          |                   |               | 8.841.484         | 3.134         |
| Flutt frá fluttum úrsliti  |                   |               | -30.869           | -8.757        |
| <b>Býtt tilsamans</b>  |                   |               | <b>8.810.615</b>  | <b>-5.623</b> |

## Fíggjarstøða 31. desember

| Nota             | Konsern  |                    | Móðurfelag     |                    |                |
|------------------|--|--------------------|----------------|--------------------|----------------|
|                  | 2022<br>kr.  | 2021<br>t.kr.      | 2022<br>kr.    | 2021<br>t.kr.      |                |
| <b>OGN</b>       |  |                    |                |                    |                |
| <b>Støðisogn</b> |  |                    |                |                    |                |
| 3                | Ritbúnaður   | 78.251             | 142            | 0                  | 0              |
|                  | Immateriell støðisogn  |                    |                |                    |                |
|                  | tilsamans  | 78.251             | 142            | 0                  | 0              |
| 4                | Lendi og flogbreyt   | 646.689.413        | 644.729        | 646.689.413        | 644.729        |
| 5                | Bygningar, brunnar v.m.  | 164.492.708        | 164.850        | 164.492.708        | 164.850        |
| 6                | Onnur tól, rakstrargøgn og innbúgv                                 | 38.912.334         | 40.529         | 38.788.641         | 40.247         |
| 7                | Materiell støðisogn í gerð og undangjæld fyri materiella støðisogn | 0                  | 608            | 0                  | 0              |
| 8                | Innrætting av hølum  | 1.944.406          | 322            | 0                  | 0              |
|                  | Materiell støðisogn  |                    |                |                    |                |
|                  | tilsamans  | 852.038.861        | 851.038        | 849.970.762        | 849.826        |
| 9                | Kapitalpartur í atknýttum felagi                                   | 0                  | 0              | 9.847.989          | 6.007          |
|                  | Fíggjarlig støðisogn   |                    |                |                    |                |
|                  | tilsamans  | 0                  | 0              | 9.847.989          | 6.007          |
|                  | <b>Støðisogn tilsamans</b>   | <b>852.117.112</b> | <b>851.180</b> | <b>859.818.751</b> | <b>855.833</b> |

## Fíggjarstøða 31. desember

| Nota                           | Konsern            |                | Móðurfelag         |                |
|--------------------------------|--------------------|----------------|--------------------|----------------|
|                                | 2022<br>kr.        | 2021<br>t.kr.  | 2022<br>kr.        | 2021<br>t.kr.  |
| <b>Ogn</b>                     |                    |                |                    |                |
| <b>Ogn í umferð</b>            |                    |                |                    |                |
| Handilsvørur                   | 5.645.734          | 5.412          | 0                  | 0              |
| Vørugoymslur tilsamans         | 5.645.734          | 5.412          | 0                  | 0              |
| Vøru- og tænaáogn              | 5.213.991          | 4.125          | 4.647.632          | 3.817          |
| Áogn hjá atknýttum<br>fyrirkum | 0                  | 0              | 1.248.739          | 1.214          |
| Útsett skattaáogn              | 45.391             | 9              | 0                  | 0              |
| Onnur áogn                     | 833.238            | 713            | 273.361            | 3              |
| 10 Tíðaravmarkingar            | 495.878            | 380            | 495.878            | 380            |
| Áogn tilsamans                 | 6.588.498          | 5.227          | 6.665.610          | 5.414          |
| Tøkur peningur                 | 42.887.300         | 33.283         | 23.186.640         | 21.777         |
| <b>Ogn í umferð tilsamans</b>  | <b>55.121.532</b>  | <b>43.922</b>  | <b>29.852.250</b>  | <b>27.191</b>  |
| <b>OGN TILSAMANS</b>           | <b>907.238.644</b> | <b>895.102</b> | <b>889.671.001</b> | <b>883.024</b> |

## Fíggjarstøða 31. desember

| Nota                                  | Konsern   |                    | Móðurfelag     |                    |                |
|---------------------------------------|---|--------------------|----------------|--------------------|----------------|
|                                       | 2022<br>kr.   | 2021<br>t.kr.      | 2022<br>kr.    | 2021<br>t.kr.      |                |
| <b>SKYLDUR</b>                        |   |                    |                |                    |                |
| <b>Eginogn</b>                        |   |                    |                |                    |                |
| 11                                    | Felagskapitalur   | 508.500.000        | 508.500        | 508.500.000        | 508.500        |
| 12                                    | Yvirkursur í samb. við partabrævaútgávu                 | 304.495.622        | 304.496        | 304.495.622        | 304.496        |
| 13                                    | Grunnur fyri nettoopskriving eftir innaravirðisháttinum | 0                  | 0              | 8.847.991          | 5.007          |
| 14                                    | Flutt úrslit  | 21.209.119         | 12.399         | 12.361.128         | 7.392          |
| <b>Eginogn áðrenn minnilutapartar</b> |   | <b>834.204.741</b> | <b>825.395</b> | <b>834.204.741</b> | <b>825.395</b> |
| 15                                    | Minnilutaáhugamál                                       | 9.847.988          | 6.007          | 0                  | 0              |
| <b>Avsettar skyldur</b>               |   |                    |                |                    |                |
| 16                                    | Aðrar avsettar skyldur                                  | 0                  | 814            | 0                  | 814            |
| <b>Avsettar skyldur tilsamans</b>     |   | <b>0</b>           | <b>814</b>     | <b>0</b>           | <b>814</b>     |
| <b>Skuld</b>                          |   |                    |                |                    |                |
| 17                                    | Skuld til peningastovnar                                | 45.066.260         | 48.597         | 45.066.260         | 48.596         |
|                                       | Langfreistað skuld tilsamans                            | 45.066.260         | 48.597         | 45.066.260         | 48.596         |
|                                       | Stuttfreistaður partur av langfreistaðari skuld         | 3.624.560          | 3.563          | 3.624.560          | 3.563          |
|                                       | Skuld til peningastovnar                                | 203                | 23             | 203                | 23             |
|                                       | Vøru- og tænauskuld                                     | 7.600.961          | 6.932          | 4.745.599          | 2.977          |
|                                       | Skuld til assosieraðar fyrirkur                         | 0                  | 469            | 0                  | 0              |
|                                       | Partafelagsskattur                                      | 4.373.719          | 1.367          | 0                  | 0              |
|                                       | Onnur skuld   | 2.140.212          | 1.795          | 2.029.638          | 1.656          |
| 18                                    | Tíðaravmarkingar  | 380.000            | 140            | 0                  | 0              |
|                                       | Stuttfreistað skuld tilsamans                           | 18.119.655         | 14.289         | 10.400.000         | 8.219          |
| <b>Skuld tilsamans</b>                |   | <b>63.185.915</b>  | <b>62.886</b>  | <b>55.466.260</b>  | <b>56.815</b>  |
| <b>SKYLDUR TILSAMANS</b>              |   | <b>907.238.644</b> | <b>895.102</b> | <b>889.671.001</b> | <b>883.024</b> |

## Fíggjarstøða 31. desember

---

| Nota | Konsern     |               | Móðurfelag  |               |
|------|-------------|---------------|-------------|---------------|
|      | 2022<br>kr. | 2021<br>t.kr. | 2022<br>kr. | 2021<br>t.kr. |
|      |             |               |             |               |

**19 Veðsetingar og trygdarveitingar**

**20 Nærstandandi partar**



## Eginoqnaruppgerð fyri konsernina

|                        | Felags-<br>kapitalur<br>t.kr. | Yvirkursur við<br>partabræva-<br>útgávu<br>t.kr. | Grunnur fyri<br>nettoupp-<br>skrivningar<br>eftir innara-<br>virðis-<br>háttinum<br>t.kr. | Flutt úrslit<br>t.kr. | Tilsamans<br>t.kr. |
|------------------------|-------------------------------|--|---|-----------------------|--------------------|
| Eginogn 1. januar 2021 | 508.500                       | 304.496  | 0   | 18.022                | 831.018            |
| Partur av ársúrsliti   | 0                             | 0  | 0   | -5.623                | -5.623             |
| Eginogn 1. januar 2022 | 508.500                       | 304.496  | 0   | 12.399                | 825.395            |
| Partur av ársúrsliti   | 0                             | 0  | 0   | 8.810                 | 8.810              |
|                        | <b>508.500</b>                | <b>304.496</b>                                   | <b>0</b>  | <b>21.209</b>         | <b>834.205</b>     |

## Eginoqnaruppgerð fyri móðurfelag

|   | Felags-<br>kapitalur<br>t.kr. | Yvirkursur við<br>partabræva-<br>útgávu<br>t.kr. | Grunnur fyri<br>nettoupp-<br>skrivning eftir<br>innaravirðis-<br>háttinum<br>t.kr. | Flutt úrslit<br>t.kr. | Tilsamans<br>t.kr. |
|---|-------------------------------|--|--|-----------------------|--------------------|
| Eginogn 1. januar 2021                  | 508.500                       | 304.496  | 1.873  | 16.149                | 831.018            |
| Partur av ársúrsliti                    | 0                             | 0  | 3.134  | -8.757                | -5.623             |
| Eginogn 1. januar 2022                  | 508.500                       | 304.496  | 5.007  | 7.392                 | 825.395            |
| Partur av ársúrsliti                    | 0                             | 0  | 8.841  | -31                   | 8.810              |
| Vinningsbýti                            | 0                             | 0  | -5.000   | 0                     | -5.000             |
| Vinningsbýti flutt frá<br>tiltaksgrunni | 0                             | 0  | 0  | 5.000                 | 5.000              |
|   | <b>508.500</b>                | <b>304.496</b>                                   | <b>8.848</b>   | <b>12.361</b>         | <b>834.205</b>     |

## Pengastreymsuppgæð 1. januar - 31. desember

| Nota  | Konsern            |                | Móðurfelag         |                |
|---|--------------------|----------------|--------------------|----------------|
|   | 2022<br>kr.        | 2021<br>t.kr.  | 2022<br>kr.        | 2021<br>t.kr.  |
| Ársúrslit   | 8.810.615          | -5.623         | 8.810.615          | -5.623         |
| 21 Javningar                                      | 31.936.558         | 23.498         | 9.095.263          | 15.134         |
| 22 Broyting í rakstrarpeningi                     | -774.595           | 2.977          | 891.975            | 2.468          |
| Pengastreymar frá rakstri                         |                    |                |                    |                |
| áðrenn figgjarligar postar                        | 39.972.578         | 20.852         | 18.797.853         | 11.979         |
| Rentuinnngjaldingar og líknandi                   | 0                  | 0              | 0                  | 1              |
| Rentuútgjaldingar og líknandi                     | -1.767.654         | -1.549         | -1.180.607         | -1.172         |
| Pengastreymar frá vanligum rakstri                | 38.204.924         | 19.303         | 17.617.246         | 10.808         |
| Goldin partafelagsskattur                         | -911.520           | -272           | 0                  | 0              |
| <b>Pengastreymar frá rakstri</b>                  | <b>37.293.404</b>  | <b>19.031</b>  | <b>17.617.246</b>  | <b>10.808</b>  |
| Keyp av materiellari støðisogn                    | -19.713.418        | -11.726        | -18.231.337        | -10.980        |
| Søla av materiellari støðisogn                    | 516.252            | 368            | 516.252            | 368            |
| Móttikið vinningsbýti                             | 0                  | 0              | 5.000.000          | 0              |
| <b>Pengastreymar frá íløgum</b>                   | <b>-19.197.166</b> | <b>-11.358</b> | <b>-12.715.085</b> | <b>-10.612</b> |
| Broyting í langfreistaðari skuld                  | -3.468.846         | -3.495         | -3.468.846         | -3.495         |
| Goldið vinningsbýti                               | -5.000.000         | 0              | 0                  | 0              |
| Broyting í stuttfreistað skuld til peningastovnar | -22.666            | 10             | -22.666            | 11             |
| <b>Pengastreymar frá figging</b>                  | <b>-8.491.512</b>  | <b>-3.485</b>  | <b>-3.491.512</b>  | <b>-3.484</b>  |
| <b>Broyting í tøkum peningi</b>                   | <b>9.604.726</b>   | <b>4.188</b>   | <b>1.410.649</b>   | <b>-3.288</b>  |
| Tøkur peningur primo                              | 33.282.574         | 29.095         | 21.775.991         | 25.065         |
| <b>Tøkur peningur ultimo</b>                      | <b>42.887.300</b>  | <b>33.283</b>  | <b>23.186.640</b>  | <b>21.777</b>  |
| <b>Tøkur peningur</b>                             |                    |                |                    |                |
| Tøkur peningur                                    | 42.887.300         | 33.283         | 23.186.640         | 21.777         |
| <b>Tøkur peningur ultimo</b>                      | <b>42.887.300</b>  | <b>33.283</b>  | <b>23.186.640</b>  | <b>21.777</b>  |



## Notur

|                                      | Konsern            |                | Móðurfelag         |                |
|--------------------------------------|--------------------|----------------|--------------------|----------------|
|                                      | 31/12 2022         | 31/12 2021     | 31/12 2022         | 31/12 2021     |
|                                      | kr.                | t.kr.          | kr.                | t.kr.          |
| <b>4. Lendi og flogbreyt</b>         |                    |                |                    |                |
| Útveganarvirði primo                 | 687.693.074        | 681.816        | 687.693.074        | 681.816        |
| Tilgongd í árinum                    | 6.776.983          | 5.877          | 6.776.983          | 5.877          |
| <b>Útveganarvirði ultimo</b>         | <b>694.470.057</b> | <b>687.693</b> | <b>694.470.057</b> | <b>687.693</b> |
| Av- og niðurskrivingar primo         | -42.963.758        | -38.318        | -42.963.758        | -38.318        |
| Ársins av-/niðurskrivingar           | -4.816.886         | -4.646         | -4.816.886         | -4.646         |
| <b>Av- og niðurskrivingar ultimo</b> | <b>-47.780.644</b> | <b>-42.964</b> | <b>-47.780.644</b> | <b>-42.964</b> |
| <b>Roknskaparligt virði ultimo</b>   | <b>646.689.413</b> | <b>644.729</b> | <b>646.689.413</b> | <b>644.729</b> |
| <b>5. Bygningar, brunnar v.m.</b>    |                    |                |                    |                |
| Útveganarvirði primo                 | 205.605.447        | 205.038        | 205.605.447        | 205.038        |
| Tilgongd í árinum                    | 4.090.465          | 568            | 4.090.465          | 568            |
| <b>Útveganarvirði ultimo</b>         | <b>209.695.912</b> | <b>205.606</b> | <b>209.695.912</b> | <b>205.606</b> |
| Av- og niðurskrivingar primo         | -40.755.628        | -36.336        | -40.755.628        | -36.336        |
| Ársins av-/niðurskrivingar           | -4.447.576         | -4.420         | -4.447.576         | -4.420         |
| <b>Av- og niðurskrivingar ultimo</b> | <b>-45.203.204</b> | <b>-40.756</b> | <b>-45.203.204</b> | <b>-40.756</b> |
| <b>Roknskaparligt virði ultimo</b>   | <b>164.492.708</b> | <b>164.850</b> | <b>164.492.708</b> | <b>164.850</b> |

## Notur

|  | Konsern            |                     | Móðurfelag         |                     |
|--|--------------------|---------------------|--------------------|---------------------|
|  | 31/12 2022<br>kr.  | 31/12 2021<br>t.kr. | 31/12 2022<br>kr.  | 31/12 2021<br>t.kr. |
| <b>6. Onnur tól, rakstrargægn og innbúgv</b>                                 |                    |                     |                    |                     |
| Útveganarvirði primo   | 105.713.201        | 101.985             | 101.632.310        | 97.985              |
| Tilgongd í árinum  | 7.363.889          | 4.617               | 7.363.889          | 4.535               |
| Frágongd í árinum  | -2.005.000         | -888                | -2.005.000         | -888                |
| <b>Útveganarvirði ultimo</b>   | <b>111.072.090</b> | <b>105.714</b>      | <b>106.991.199</b> | <b>101.632</b>      |
| Av- og niðurskrivingar primo   | -65.184.226        | -57.516             | -61.385.248        | -53.875             |
| Ársins av-/niðurskrivingar   | -8.775.029         | -8.385              | -8.616.809         | -8.226              |
| Av-/niðurskrivingar, avhendaðar ognir  | 1.799.499          | 716                 | 1.799.499          | 716                 |
| <b>Av- og niðurskrivingar ultimo</b>   | <b>-72.159.756</b> | <b>-65.185</b>      | <b>-68.202.558</b> | <b>-61.385</b>      |
| <b>Roknskaparligt virði ultimo</b>   | <b>38.912.334</b>  | <b>40.529</b>       | <b>38.788.641</b>  | <b>40.247</b>       |
| <b>7. Materiell stöðisogn í gerð og undangjöld fyri materiella stöðisogn</b> |                    |                     |                    |                     |
| Útveganarvirði primo   | 608.178            | 0                   | 0                  | 0                   |
| Tilgongd í árinum  | 0                  | 608                 | 0                  | 0                   |
| Flytingar  | -608.178           | 0                   | 0                  | 0                   |
| <b>Útveganarvirði ultimo</b>   | <b>0</b>           | <b>608</b>          | <b>0</b>           | <b>0</b>            |
| <b>Roknskaparligt virði ultimo</b>   | <b>0</b>           | <b>608</b>          | <b>0</b>           | <b>0</b>            |

## Notur

|   | Konsern           |                     | Móðurfelag        |                     |
|---|-------------------|---------------------|-------------------|---------------------|
|   | 31/12 2022<br>kr. | 31/12 2021<br>t.kr. | 31/12 2022<br>kr. | 31/12 2021<br>t.kr. |
| <b>8. Innrætting av hølum</b>               |                   |                     |                   |                     |
| Útveganarvirði primo                        | 1.288.058         | 1.288               | 0                 | 0                   |
| Tilgongd í árinum                           | 2.090.259         | 0                   | 0                 | 0                   |
| <b>Útveganarvirði ultimo</b>                | <b>3.378.317</b>  | <b>1.288</b>        | <b>0</b>          | <b>0</b>            |
| Av- og niðurskrivingar primo                | -966.143          | -837                | 0                 | 0                   |
| Ársins av-/niðurskrivingar                  | -467.768          | -129                | 0                 | 0                   |
| <b>Av- og niðurskrivingar ultimo</b>        | <b>-1.433.911</b> | <b>-966</b>         | <b>0</b>          | <b>0</b>            |
| <b>Roknskaparligt virði ultimo</b>          | <b>1.944.406</b>  | <b>322</b>          | <b>0</b>          | <b>0</b>            |
| <b>9. Kapitalpartur í atknýttum felagi</b>  |                   |                     |                   |                     |
| Útveganarvirði við ársbyrjan                | 0                 | 0                   | 1.000.000         | 1.000               |
| <b>Útveganarvirði ultimo</b>                | <b>0</b>          | <b>0</b>            | <b>1.000.000</b>  | <b>1.000</b>        |
| Uppskringingar við ársbyrjan                | 0                 | 0                   | 5.006.506         | 1.873               |
| Ársúrslit, áðrenn avskringingar av goodwill | 0                 | 0                   | 8.841.483         | 3.134               |
| Vinningsbýti                                | 0                 | 0                   | -5.000.000        | 0                   |
| <b>Uppskringingar ultimo</b>                | <b>0</b>          | <b>0</b>            | <b>8.847.989</b>  | <b>5.007</b>        |
| <b>Roknskaparligt virði ultimo</b>          | <b>0</b>          | <b>0</b>            | <b>9.847.989</b>  | <b>6.007</b>        |
| <b>Atnýttar fyrítøkur:</b>                  |                   |                     | <b>Heimstaður</b> | <b>Ognarpartur</b>  |
| P/F Duty Free                               |                   |                     | Sørvágur          | 50 %                |
| <b>10. Tíðaravmarkingar</b>                 |                   |                     |                   |                     |
| Forútgjaldingar                             | 495.878           | 380                 | 495.878           | 380                 |
|   | <b>495.878</b>    | <b>380</b>          | <b>495.878</b>    | <b>380</b>          |

## Notur

---

|                            | Konsern            |                | Móðurfelag         |                |
|----------------------------|--------------------|----------------|--------------------|----------------|
|                            | 31/12 2022         | 31/12 2021     | 31/12 2022         | 31/12 2021     |
|                            | kr.                | t.kr.          | kr.                | t.kr.          |
| <b>11. Felagskapitalur</b> |                    |                |                    |                |
| Felagskapitalur primo      | 508.500.000        | 508.500        | 508.500.000        | 508.500        |
|                            | <b>508.500.000</b> | <b>508.500</b> | <b>508.500.000</b> | <b>508.500</b> |

Felagskapitalurin er býttur sundur í partabrøv á kr. 1,00 og multipla av hesum. Øll partabrøvini hava somu rættindi.

Tey seinastu 5 árinu hava hesar rørlur verið á felagskapitalinum:

Kapitalhækking í 2020: 15.000.000 kr.

## 12. Yvirkursur í samb. við partabrævaútgávu

|   |                    |                |                    |                |
|---|--------------------|----------------|--------------------|----------------|
| Yvirkursur í samb. við partabrævaútgávu primo | 304.495.622        | 304.496        | 304.495.622        | 304.496        |
|   | <b>304.495.622</b> | <b>304.496</b> | <b>304.495.622</b> | <b>304.496</b> |

## 13. Grunnur fyri nettoopskriving eftir innravirðisháttinum

|                                |          |          |                  |              |
|--------------------------------|----------|----------|------------------|--------------|
| Grunnur fyri uppskriving primo | 0        | 0        | 5.006.507        | 1.873        |
| Partur av ársúrsliti           | 0        | 0        | 8.841.484        | 3.134        |
| Vinningsbýti                   | 0        | 0        | -5.000.000       | 0            |
|                                | <b>0</b> | <b>0</b> | <b>8.847.991</b> | <b>5.007</b> |

## Notur

|  | Konsern           |                     | Móðurfelag        |                     |
|--|-------------------|---------------------|-------------------|---------------------|
|  | 31/12 2022<br>kr. | 31/12 2021<br>t.kr. | 31/12 2022<br>kr. | 31/12 2021<br>t.kr. |
| <b>14. Flutt úrslit</b>                                |                   |                     |                   |                     |
| Flutt úrslit primo                                     | 12.398.506        | 18.022              | 7.391.997         | 16.149              |
| Fluttur vinningur ella hall í árinum                   | 8.810.613         | -5.623              | -30.869           | -8.757              |
| Vinningsbýti flutt frá tiltaksgrunni                   | 0                 | 0                   | 5.000.000         | 0                   |
|  | <b>21.209.119</b> | <b>12.399</b>       | <b>12.361.128</b> | <b>7.392</b>        |
| <b>15. Minnilutaá hugamál</b>                          |                   |                     |                   |                     |
| Minnilutaá hugamál primo                               | 6.006.505         | 2.873               | 0                 | 0                   |
| Minnilutaá hugamál                                     | 8.841.483         | 3.134               | 0                 | 0                   |
| Vinningsbýti   | -5.000.000        | 0                   | 0                 | 0                   |
|  | <b>9.847.988</b>  | <b>6.007</b>        | <b>0</b>          | <b>0</b>            |
| <b>16. Aðrar avsettar skyldur</b>                      |                   |                     |                   |                     |
| Aðrar avsettar skyldur                                 | 0                 | 814                 | 0                 | 814                 |
|  | <b>0</b>          | <b>814</b>          | <b>0</b>          | <b>814</b>          |
| <b>17. Skuld til peningastovnar</b>                    |                   |                     |                   |                     |
| Skuld til peningastovnar tilsamans                     | 48.690.820        | 52.160              | 48.690.820        | 52.159              |
| Fellur til gjaldingar innan 1 ár                       | -3.624.560        | -3.563              | -3.624.560        | -3.563              |
|  | <b>45.066.260</b> | <b>48.597</b>       | <b>45.066.260</b> | <b>48.596</b>       |
| Partur av skuld, sum fellur til gjaldingar aftaná 5 ár | 29.918.200        | 33.704              | 29.918.200        | 33.704              |
| <b>18. Tíðaravmarkingar</b>                            |                   |                     |                   |                     |
| Tíðaravmarkingar                                       | 380.000           | 140                 | 0                 | 0                   |
|  | <b>380.000</b>    | <b>140</b>          | <b>0</b>          | <b>0</b>            |



### 19. Veðsetingar og trygdarveitingar

Sum trygd fyri skuld til peningastovnar, 48.691 t.kr., hefur móðurfelagið latið veð í fastari ogn, hvørs roknskaparligu virðir pr. 31. desember 2022 eru 811.182 t.kr. Veðsetingin er í mesta lagi 55 mió.kr.

Móðurfelagið hefur veitt 200 t.kr. sum trygd fyri tollkreditti.

Konsernin hefur veitt 1.200 t.kr. sum trygd fyri tollkreditti.

### 20. Nærstandandi partar

#### Eigaraviðurskifti

Hesi eru skrásett í partabrævabók felagsins at eiga meira enn 5% av atkvøðunum ella meira enn 5% av partabrøvunum:

Føroya Land

Handilstiltøk

Felagið hefur í árinum havt samhandil við nærstandandi partar. Selt er til marknaðartreytir.

### 21. Javningar

Av- og niðurskrivingar av materiellari og

immateriellari støðisogn

|  | Konsern           |               | Móðurfelag       |               |
|--|-------------------|---------------|------------------|---------------|
|  | 2022              | 2021          | 2022             | 2021          |
|  | kr.               | t.kr.         | kr.              | t.kr.         |
| Av- og niðurskrivingar av materiellari og immateriellari støðisogn | 18.570.925        | 17.635        | 17.881.270       | 17.292        |
| Vinningur / tap við avhending av støðisogn                         | -310.751          | -196          | -310.751         | -196          |
| Inntøkur frá kapitalpartum í atknýttum fyrítøkum                   | 0                 | 0             | -8.841.483       | -3.134        |
| Aðrir fíggarligir kostnaðir  | 1.767.654         | 1.549         | 1.180.607        | 1.172         |
| Skattur av ársúrsliti  | 3.881.627         | 1.376         | 0                | 0             |
| Aðrar avsettar skyldur   | -814.380          | 0             | -814.380         | 0             |
| Úrslit hjá minnilutaáhugamállum                                    | 8.841.483         | 3.134         | 0                | 0             |
|  | <b>31.936.558</b> | <b>23.498</b> | <b>9.095.263</b> | <b>15.134</b> |

## Notur

---

|  | Konsern         |              | Móðurfelag     |              |
|--|-----------------|--------------|----------------|--------------|
|  | 2022            | 2021         | 2022           | 2021         |
|  | kr.             | t.kr.        | kr.            | t.kr.        |
| <b>22. Broyting í rakstrarpeningi</b>          |                 |              |                |              |
| Broyting í vørugoymslum                        | -234.059        | -495         | 0              | 0            |
| Broyting í áogn                                | -1.326.294      | 562          | -1.250.521     | 2.670        |
| Broyting í vøru- og tænauskuld og aðrari skuld | 785.758         | 2.910        | 2.142.496      | -202         |
|  | <b>-774.595</b> | <b>2.977</b> | <b>891.975</b> | <b>2.468</b> |